

# TRAMONTINA



## Pias e Cubas

Sinks and Bowls

Fregaderos y Cubetas

# 2023

\*Material exclusivo para clientes pessoa jurídica.



## Pias e Cubas

As Pias, Cubas, Tanques e Acessórios da Tramontina são a solução completa para a sua residência ou empresa. Com um amplo mix de versões, tamanhos e profundidades, as peças se adaptam a todos os tipos de bancadas e se destacam pelo alto grau de acabamento, beleza e qualidade.

### Sinks and Bowls

Tramontina's sinks, bowls, laundry sinks and accessories are a complete solution for your home or business. With a wide range of versions, sizes and depths, the items may be adapted to all sorts of worktops and are distinguished by their high-level finish, design and quality.

### Fregaderos y Cubetas

Los fregaderos, cubetas, lavaderos y accesorios de Tramontina son la solución completa para su casa o empresa. Con un amplio mix de versiones, tamaños y profundidades, las piezas se adaptan a todos los tipos de mesadas y se destacan por el alto grado de terminación, diseño y calidad.

# A EMPRESA

THE COMPANY | LA EMPRESA

## TRAMONTINA, O PRAZER DE FAZER BONITO

Mais do que números, o que define a Tramontina é o esforço permanente em tornar a vida das pessoas cada vez melhor. A pequena ferraria fundada por Valentin e Elisa Tramontina em 1911, no sul do Brasil, deu origem a um grupo que hoje conta com 9 unidades fabris e mantém a vocação centenária de encantar com gestos simples.

O segredo para manter a essência está em acreditar nas pessoas. A Tramontina valoriza cada um dos mais de 10.000 funcionários para que entreguem ao mercado produtos funcionais e com estilo, que inspirem o dia a dia e estimulam experiências para gerar valor e satisfação a clientes, consumidores e comunidades.

Tudo isso é traduzido nos mais de 22.000 itens que carregam valores de uma marca única. Utensílios e equipamentos para cozinha, eletros, ferramentas para agricultura, jardinagem, manutenção industrial e automotiva, construção civil, materiais elétricos, móveis de madeira ou de plástico, além da ampla linha de equipamentos dirigíveis são fabricados para o mercado nacional e exportados para mais de 120 países.

É no fazer bonito que a Tramontina e as pessoas se encontram. Atuando de forma global, a marca tem o suporte necessário para entregar soluções capazes de atender as necessidades de seu tempo, aliando produtividade e superação de metas ao desenvolvimento sustentável através do programa de gestão ambiental.

Muito prazer, Tramontina!

## TRAMONTINA

More than just numbers, what truly defines Tramontina is the constant effort to make people's lives better. The small iron mill founded by Valentin and Elisa Tramontina in 1911 in southern Brazil was the beginning of a group that now encompasses 9 manufacturing units and has kept the century-old tradition of delighting people with simple gestures.

The secret for maintaining this essence is believing in people. Tramontina values each one of its over 10,000 employees so they can deliver functional, stylish products to the market, bringing inspiration to people's daily living and creating experiences to generate value and satisfy clients, consumers and communities.

All this is apparent in the more than 22,000 items that carry the values of a unique brand. Kitchen utensils and equipment, appliances, tools for agriculture, gardening, industrial and automotive maintenance, construction, electrical hardware, wood and plastic furniture, and a wide range of ride-on equipment is manufactured for the domestic market and exported to over 120 countries.

It is by doing beautiful things well that Tramontina and people are brought together. A global player, the company finds the necessary support to deliver solutions that can meet contemporary demands, combining productivity and going over and beyond targets for sustainable development through the environmental management program.

Pleased to meet you, Tramontina!

## TRAMONTINA

Más que números, lo que define a Tramontina es el esfuerzo permanente para mejorar cada vez más la vida de la gente. La pequeña herrería fundada por Valentin y Elisa Tramontina en 1911, en el sur de Brasil, originó un grupo que hoy cuenta con 9 unidades fabriles y mantiene la vocación centenaria de encantar con gestos sencillos.

El secreto para mantener la esencia es creer en las personas. Tramontina valora a cada uno de los más de 10.000 empleados para que le entreguen al mercado productos funcionales y con estilo, que inspiren el día a día y estimulan experiencias para generar valor y satisfacción a clientes, consumidores y comunidades.

Todo eso se traduce en los más de 22.000 artículos que llevan los valores de una marca única. Utensílios y equipos de cocina, electrodomésticos, herramientas para agricultura, jardinería, mantenimiento industrial y automovilístico, construcción civil, materiales eléctricos, muebles de madera o de plástico, además de la amplia línea de equipos dirigibles, que se fabrican para el mercado nacional y de exportación para más de 120 países.

Es en el hacer bien las cosas que se encuentran Tramontina y las personas. Actuando de forma global, la marca tiene el soporte necesario para entregar soluciones capaces de atender las necesidades de su tiempo, aliando productividad y superación de metas de desarrollo sustentable por medio del programa de gestión ambiental.

¡Encantada, Tramontina!

## TRAMONTINA TEEC

A Tramontina Teec, fundada em 1996, está localizada em Carlos Barbosa, RS.

Hoje, com 52.000 m<sup>2</sup> de área construída, esta unidade fabril conta com mais de 350 funcionários responsáveis por um amplo mix de produtos – de pias, cubas, misturadores, tanques, lixeiras e acessórios em aço inoxidável, até equipamentos para cozinha como cooktops, coifas, fornos e lava-louças. Produtos pensados com design e desenvolvidos com processos de alta tecnologia – para o consumidor fazer bonito em diferentes ambientes.

## TRAMONTINA TEEC

Tramontina Teec was founded in 1996 and is located in Carlos Barbosa, RS, Brazil.

Now with a built-up area of 52,000 m<sup>2</sup>, this manufacturing unit company has over 350 employees responsible for a wide range of products: from sinks, bowls, faucets mixers, laundry sinks, trash bins, and stainless steel accessories to kitchen appliances such as cooktops, cooker hoods, ovens and dishwasher. Products with a smart design, developed by high-technology processes so the customer can do beautifully well in different environments.

## TRAMONTINA TEEC

Tramontina Teec, fundada em 1996, está ubicada en Carlos Barbosa, Rio Grande do Sul.

Actualmente con 52.000 m<sup>2</sup> de área construida, esta unidad fabril cuenta con más de 350 empleados responsables por un amplio mix de productos – desde fregaderos, cubetas, mezcladores, lavaderos, basureros, hasta equipos para cocinas, como placas de cocción, campanas, hornos y lavavajillas. Productos pensados con diseño y desarrollados con procesos de alta tecnología – para que el consumidor se pueda lucir en diferentes ambientes.

Certificações do nosso Sistema de Gestão | Management System Certifications | Certificaciones de nuestro Sistema de Gestión





## Sustentabilidade Sustainability Sustentabilidad



A Tramontina une produtividade e metas visando o desenvolvimento sustentável através do projeto **Tramontina Transforma**.

Tramontina combines productivity with goals aiming at sustainable development through the Tramontina Transforma project.  
Tramontina reúne produtividade y metas, buscando el desarrollo sustentable por medio del proyecto Tramontina Transforma.

### Responsabilidade ambiental

Os produtos e embalagens da Tramontina passam por um cuidadoso processo de transformação, que une a escolha das melhores matérias-primas com o uso de práticas produtivas de excelência. As linhas de cubas, pias, lixeiras e acessórios são fabricadas em aço inox, material 100% reciclável. A linha de pias não possui concreto, um diferencial exclusivo da Tramontina, facilitando a reciclagem no final da vida útil do produto.

#### Environmental Responsibility

Tramontina's products and packages undergo a careful transformation process, which combines the choice of the best raw materials with the use of excellent production practices. The lines of bowls, sinks, trash cans, and accessories are made of stainless steel, a 100% recyclable material. The sink line does not have added concrete, an exclusive feature of Tramontina, facilitating recycling at the end of the product's useful life.

#### Responsabilidad ambiental

Los productos y embalajes de Tramontina pasan por un cuidadoso proceso de transformación, que reúne la elección de las mejores materias primas con el uso de prácticas de producción de excelencia. Las líneas de cubas, piletas, basureros y accesorios están fabricadas en acero inoxidable, un material 100% reciclable. La línea de piletas no posee concreto, un diferencial exclusivo de Tramontina que facilita el reciclaje al final de la vida útil del producto.



### Destinação correta de resíduos

Em 2021, a empresa destinou mais de 97% dos resíduos gerados para reciclagem, recuperação, reutilização ou incineração com reaproveitamento energético.

#### Correct Waste Disposal

In 2021, the company sent more than 97% of the generated waste for recycling, recovery, reuse or incineration with energy reuse.

#### Destinación correcta de residuos

En el 2021, la empresa destinó más de 97% de los residuos generados al reciclaje, recuperación, reutilización o incineración con reaprovechamiento energético.

### Água pluvial

A Tramontina TEEC possui cisternas com capacidade para armazenar mais de 2 milhões de litros de água proveniente das chuvas — que é a fonte de abastecimento dos processos produtivos, sanitários e redes de combate a incêndio.

#### Rainwater

Tramontina TEEC has cisterns capable of storing more than 2 million liters of rainwater — which is the supply source for production processes, sanitary facilities, and firefighting networks.

#### Agua pluvial

Tramontina TEEC posee cisternas con capacidad para almacenar más de 2 millones de litros de agua de lluvia, que es la fuente de abastecimiento en los procesos de producción, sanitarios y redes de combate a incendio.

### Economia circular

A Tramontina TEEC, em um projeto voltado à economia circular, está alterando suas embalagens de plástico virgem para composições com reciclado, somando a isso, a maioria das embalagens de papelão também possui conteúdo reciclado. Com este projeto, serão reciclados mais de 100.000 kg de plástico por ano.

#### Circular Economy

Tramontina TEEC, in a project aimed at the circular economy, is changing its packages from virgin plastic to compositions with recycled content, adding to this, most cardboard packages also have recycled content. With this project, more than 100,000 kg of plastic is recycled per year.

#### Economía popular

Tramontina TEEC, en un proyecto orientado a la economía circular, está modificando sus embalajes de plástico virgen a composiciones con reciclado, a lo que se suma que la mayoría de los embalajes de cartón también posee contenido reciclado. Con este proyecto se reciclarán más de 100.000 kg de plástico por año.

ESTE PRODUTO  
CONTÉM MATERIAIS  
RECYCLADOS

ESTE PRODUCTO  
CONTIENE  
MATERIALES  
RECYCLADOS

### Eliminação do Poliestireno expandido (EPS)

A empresa trabalha em busca da eliminação do poliestireno expandido. São diversos projetos com este fim, sempre buscando materiais de menor impacto ambiental e de maior interesse da cadeia de reciclagem.

#### Disposal of Styrofoam (EPS)

The company works to eliminate expanded polystyrene. There are several projects for this purpose, always looking for materials with a lower environmental impact and of greater interest in the recycling chain.

#### Eliminación de poliestireno expandido (EPS)

La empresa trabaja para eliminar el poliestireno expandido. Son diversos proyectos con esta finalidad, siempre buscando materiales con un menor impacto ambiental y mayor interés en la cadena de reciclaje.

### Logística reversa - Mercado brasileiro

#### - Embalagens

Anualmente, a empresa compensa 22% do peso de embalagens que coloca no mercado brasileiro em parceria com a eureciclo, maior certificadora brasileira de logística reversa deste tipo de material, garantindo que este material é devidamente reciclado.

#### Reverse Logistics - Brazilian market - Packaging

Annually, the company offsets 22% of the weight of packages it places on the Brazilian market in partnership with Eureciclo, the largest Brazilian certifier of reverse logistics for this type of material, ensuring that this material is properly recycled.

#### - Eletrodomésticos

A Tramontina TEEC é associada à ABREE, entidade gestora que operacionaliza a logística reversa destes produtos pós-consumo através de pontos de coleta, parcerias com municípios, projetos com assistências técnicas, entre outras formas.

#### - Appliances

Tramontina TEEC is a member of ABREE (Brazilian Electronics and Home Appliances Recycling Association), a representative industry manager that operates the reverse logistics of these post-consumer products through collection points, partnerships with municipalities and projects with technical assistance centers, among others.


#### Logística reversa - Mercado brasileño - Embalajes

Anualmente, la empresa compensa el 22% del peso de los embalajes que introduce en el mercado brasileño en asociación con Eureciclo, la certificadora brasileña de logística inversa más grande para este tipo de material, garantizando que es correctamente reciclado.

#### - Electrodomésticos

Tramontina TEEC está asociada a la ABREE, entidad administradora que operacionaliza la logística reversa de estos productos posconsumo, en los puntos de recolección, cooperaciones con gobiernos locales, proyectos con asistencias técnicas, entre otras formas.





É possível baixar os formatos em 3D dos produtos na página do item ou acessando o site: [global.tramontina.com/arquivos-bim](http://global.tramontina.com/arquivos-bim)

3D files available for download on the product website or on: [global.tramontina.com/en/bim-files](http://global.tramontina.com/en/bim-files)

Los formatos 3D están disponibles para descargar en la página web de cada producto o en el sitio: [global.tramontina.com/es/archivos-bim](http://global.tramontina.com/es/archivos-bim)

Formatos disponíveis / Available formats / Formatos disponibles:



**AUTOCAD**  
(.dwg)




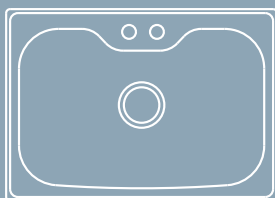
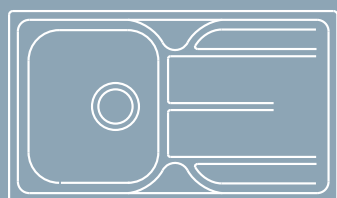
**CAD**  
(.dxf)



**REVIT**  
(.rfa)



**SKETCHUP**  
(.skp)



# ÍNDICE

INDEX / INDICE

## 10

### Cubas de sobrepor

Inset sinks  
Fregaderos de empotrar



## 32

### Cubas para cozinha

Kitchen bowls  
Cubetas para cocina



## 56

### Tanques para lavar roupas

Laundry sinks  
Lavaderos



## 60

### Cubas profissionais

Professional bowls  
Cubetas profesionales



## 62

### Pias de apoio

Lay-on sinks  
Fregaderos de sobreponer



## 72

### Linha Hospitality

Hospitality line  
Línea de hospitalidad



## 78

### Monocomandos e Torneiras

Mixers and Faucets  
Mezcladores y Grifos



## 88

### Triturador de resíduos alimentares

Food waste disposer  
Triturador de desperdicios de alimentos



## 90

### Acessórios

Accessories  
Accesorios



## 102

### Produtos para limpeza

Cleaning products  
Productos para limpieza



# Composição da Referência

Reference composition / Composición de la referencia

O exemplo aqui apresentado corresponde a uma Pia com cuba retangular central + escorredor nos 2 lados, tamanho 1500 mm, acabamento pré-polido e com válvula de  $\varnothing 4\frac{1}{2}$ ".

The example below is for a Sink with Central Rectangular Bowl + Dish Drainer on Both Sides, length 1500 mm, pre-polished finished and with valve  $\varnothing 4\frac{1}{2}$ ".

El ejemplo abajo corresponde a un Fregadero con Cubeta Rectangular Central + Escurridor en los 2 Lados, tamaño 1500 mm, acabado pre-pulido y con válvula de  $\varnothing 4\frac{1}{2}$ ".

## 93435/605

Referência Básica  
Basic Reference  
Referencia Básica

Válvula	Valve	Válvula
0 - válvula $\varnothing 3$ "	0 - valve $\varnothing 3$ "	0 - válvula $\varnothing 3$ "
1 - válvula $\varnothing 3$ " com escape	1 - valve $\varnothing 3$ " with overflow	1 - válvula $\varnothing 3$ " con rebosadero
2 - válvula $\varnothing 4\frac{1}{2}$ "	2 - valve $\varnothing 4\frac{1}{2}$ "	2 - válvula $\varnothing 4\frac{1}{2}$ "
3 - válvula $\varnothing 4\frac{1}{2}$ " com escape	3 - valve $\varnothing 4\frac{1}{2}$ " with overflow	3 - válvula $\varnothing 4\frac{1}{2}$ " con rebosadero
4 - sem válvula - furo $\varnothing 3$ "	4 - without valve - $\varnothing 3$ " hole	4 - sin válvula - agujero $\varnothing 3$ "
5 - sem válvula - furo $\varnothing 4\frac{1}{2}$ "	5 - without valve - $\varnothing 4\frac{1}{2}$ " hole	5 - sin válvula - agujero $\varnothing 4\frac{1}{2}$ "
6 - sem válvula - furo $\varnothing 3\frac{1}{2}$ "	7 - valve - $\varnothing 3\frac{1}{2}$ " [sinks, bowls and laundry sinks]	7 - válvula $\varnothing 3\frac{1}{2}$ " [fregaderos, cubetas y lavamanos]
7 - válvula $\varnothing 3\frac{1}{2}$ " [pias, cubas e tanques]	8 - without valve $\varnothing 3$ " hole with overflow	8 - sin válvula - agujero $\varnothing 3$ " con rebosadero
8 - sem válvula - furo $\varnothing 3$ " com escape		

Revestimento	Reinforce	Revestimiento
0 - sem revestimento	0 - uncoated	0 - sem revestimento

Acabamento	Finishing	Acabado
1 - acetinado	1 - satin	1 - satinado
2 - alto brilho	2 - mirror polishing	2 - alto brillo
4 - polido	4 - polished	4 - pulido
5 - aço AISI 430 pré-polido	5 - pre-polished AISI 430	5 - AISI 430 pre-pulido
6 - aço AISI 304 pré-polido	6 - pre-polished AISI 304	6 - AISI 304 pre-pulido

### Legenda / Label / Leyenda

<b>1C</b>	1 Cuba 1 Bowl / 1 Cubeta	<b>DX</b>	Cuba à direita Bowl on right side / Cubeta a la derecha
<b>1CC</b>	1 Cuba central 1 Central bowl / 1 Cubeta central	<b>EX</b>	Cuba à esquerda Bowl on left side / Cubeta a la izquierda
<b>1.5C</b>	1 Cuba e meia 1 Bowl + 1/2 bowl / 1 Cubeta + 1/2 cubeta	<b>R</b>	Cuba (s) reversível (s) Reversible bowl / Cubetas reversibles
<b>2C</b>	2 Cubas 2 Bowls / 2 Cubetas	<b>FX</b>	Furo para torneira Hole for tap / Agujero para el grifo
<b>2.5C</b>	2 Cubas e meia 2 Bowls + 1/2 bowl / 2 Cubetas + 1/2 cubeta	<b>BS</b>	Borda de sobrepor Top mount / Borde de sobreponer
		<b>BL</b>	Borda lisa Flat edge / Borde liso


### Espessura / Espesor / Thickness (gauge)

#20 = 0,89 < 1,02 mm	#23 = 0,66 < 0,74 mm
#21 = 0,81 < 0,89 mm	#24 = 0,58 < 0,66 mm
#22 = 0,74 < 0,81 mm	

\*Material exclusivo para clientes pessoa jurídica.

# Características Técnicas:


## Technical Features / Características técnicas



- 1** Pia monobloco - sem solda:
  - mais resistente;
  - evita pontos de corrosão;
  - não acumula detritos.
- 2** Inclinação do escorredor em direção à cuba, que impede o acúmulo de água.
- 3** Escorredor de pratos com frisos arredondados, facilitando a limpeza.
- 4** Pias disponíveis nas larguras 500, 525, 550 e 600 mm e comprimentos de 800 a 2.000 mm.
- 5** Bordas elevadas, evitam escorrimento de água.
- 6** Furação levemente descentralizada, permitindo melhor aproveitamento do espaço inferior do gabinete.
- 7** Válvula inox AISI 304 de  $\varnothing 3"$ ,  $\varnothing 3 \frac{1}{2}"$  ou  $\varnothing 4 \frac{1}{2}"$  para adaptação de triturador:
  - alta qualidade;
  - fácil montagem;
  - excelente vedação.
- 8** Opcional: escape para água [ladrão], que evita o risco de alagamento accidental.
- 9** Altura do espelho traseiro: 30 mm, na série 500 e 525; 50 mm nas séries 550 e 600.
- 10** Aço Inox AISI 304 [18/10] ou AISI 430 Espessura: 0,5 - 0,6 - 0,7 e 0,8mm Acabamento acetinado ou pré-polido
- 11** Profundidade: cuba das pias: 130 a 160 mm cubas avulsas: 120 a 240 mm
- 12** Cantos perfeitamente acabados.

- 1** Single piece sink - weldless:
  - tougher;
  - avoids corrosion spots;
  - does not accumulate debris.
- 2** Dish drainer inclination towards basin to avoid accumulating water.
- 3** Dish drainer with rounded channels, wich is easier to clean.
- 4** Sinks are available in widths of 500, 525, 550 and 600 mm and lengths of 800 to 2.000 mm.
- 5** Elevated corners avoid water from dripping.
- 6** Slightly off-center placement of drain allows better usage of cabinet space underneath.
- 7** 3" or 4½" AISI 304 [18/10] stainless steel valve for installing garbage disposer:
  - high quality;
  - easy to assemble;
  - excellent sealing.
- 8** Optional: water overflow channel. Avoids accidental overflowing.
- 9** Height of back: 30 mm, in the series 500, 525; 50 mm in the series 550 and 600.
- 10** AISI 304 [18/10] and AISI 430 stainless steel. Thickness: 0,5 - 0,6 - 0,7 or 0,8mm. Satin finished or pre-polished
- 11** Depth: sink's bowl: 130 at 160 mm bowl: 120 at 240 mm
- 12** Corners are perfectly finished.

- 1** Fregadero monobloque - sin soldadura:
  - más resistente;
  - evita puntos de corrosión;
  - no acumula detritos.
- 2** La inclinación del escurridor en dirección al fregadero impide la acumulación de agua.
- 3** El escurridor de platos tiene frisos redondeados, facilitando la limpieza.
- 4** Fregaderos disponibles en el ancho de 500, 525, 550 y 600 mm y largo de 800 a 2.000 mm.
- 5** Bordes elevados evitan derramamiento de agua.
- 6** Perforación suavemente descentralizada, permitiendo mejor aprovechamiento del espacio inferior del mueble.
- 7** Válvula inoxidable AISI 304 de 3" o 4½" para la adaptación del triturador:
  - alta calidad;
  - fácil montaje;
  - excelente vedación.
- 8** Opcional: Rebosadero. Evita el riesgo de rebosamiento accidental.
- 9** Altura del espejo trasero: 30 mm, en la serie 500, 525; 50 mm en las series 525, 550 y 600.
- 10** Acero inoxidable AISI 304 [18/10] o AISI 430. Espesor 0,5 - 0,6 - 0,7 or 0,8mm. Acabado satinado o pre-pulido
- 11** Profundidad: cubetas de los fregaderos: 130 a 160 mm cubetas: 120 a 240 mm
- 12** Ángulos perfectamente acabados.



- 13** Manta adesiva anti-ruído. Sound dampening adhesive. Manta adhesiva anti-ruído.
- 14** Seguro sistema de fixação. Fixação sobre a borda do balcão através de parafusos especiais para aglomerado, MDF ou MDP. Safe fixing system. It's secured on the corners of the counter with special screws. Sistema seguro de fijación. Fijación sobre el borde del mostrador a través de tornillos especiales para aglomerado.
- 15** Escape [ladrão] para saída de emergência da água. Evita o risco de alagamento accidental. Acompanha a válvula. Overflow channel for the emergency drainage of water. Avoids the risk of accidental overflow. The valve is included. Rebosadero para la salida de emergencia del agua. Evita el riesgo de rebosamiento accidental. Acompaña la válvula.
- 16** Válvula [opcional]. Valve [optional].
- 17** Sifão [opcional]. Trap [optional]. Sifón [opcional].



# PIAS, CUBAS E TANQUES

Sinks, Bowls and Laundry sinks / Fregaderos, Cubetas y Lavaderos

**TRAMONTINA**

Design Collection



★ ★ ★ **PRIME**



★ ★ **PERFECTA**



★ **STANDARD**



**Produtos Premium com design e acabamentos refinados. Fabricados em aço inox AISI 304 com 1 mm de espessura e cubas com grande profundidade.**

High end products that offer design and nice finishing. Made in AISI 304 stainless steel, 1 mm thickness and deep bowls.

Productos de calidad que ofrecen diseño y acabados elegantes. Hechos en acero inoxidable AISI 304, 1 mm de espesor y cubetas con mayor profundidad.

**Produtos top de linha para consumidores exigentes que valorizam inovação, design e estilo. Fabricados com aço inox AISI 304 e cubas com maior profundidade.**

Top line products for demanding consumers who value innovation, design and style. Manufactured in AISI 304 stainless steel with deeper bowls.

Productos top de línea para consumidores exigentes y que valoran innovación, diseño y estilo. Fabricados en acero inoxidable AISI 304 y cubetas con más profundidad.

**Produtos de qualidade superior para consumidores que buscam alto desempenho funcional e qualidade comprovada. Fabricados em aço inox AISI 304 e com cubas de profundidade intermediária.**

Superior quality products for consumers who value high functional performance and proven quality. Manufactured in AISI 304 stainless steel with bowls with intermediate depth.

Productos de calidad superior para consumidores que buscan alto desempeño funcional con calidad comprobada. Fabricados en acero AISI 304 y con cubetas de profundidad intermedia.

**Produtos de qualidade reconhecida com preços mais acessíveis, ideais para consumidores que buscam desempenho e economia. Fabricados em aço AISI 430 e com cubas de menor profundidade.**

Products with recognized quality and affordable price. They're ideal for consumers that are looking for performance and have a tight budget. Manufactured in AISI 430 stainless steel and bowls with a small depth.

Productos de calidad reconocida y con precios accesibles. Ideales para consumidores que buscan desempeño con economía. Fabricados en acero AISI 430 y con cubetas de menor profundidad.

13 Smooth 1C 40 EX



13 Smooth 1C 50 Plus EX



15 Smooth 1.5C 34 EX



16 Quadrum Flush 1C 50



17 Quadrum Flush 1C 70



16 Quadrum Flush 2C 34



19 Marea 34



19 Marea 1.5C 34 Plus



18 Marea 1.5C 34



22 Morgana Compact 48 FX



23 Morgana 60 FX



21 Morgana Maxi 78 FX



24 Alpha 40 R



24 Alpha 34 R



24 Alpha 34 Plus R



26 Vega 1.5C 34 R



26 Vega 1.5C 34 Plus R



27 California 15 FX



29 California 2C 33 FX



25 Polaris 2C 34 R



31 Zeta 2C 34\*



27 California 21 FX - Std



28 California 25 FX - Std



29 Beta 40 R



14 Smooth 2C 40



14 Smooth 2C 34 EX



12 Farm 1C 70



12 Farm 2C 40



17 Workstation Quadrum Deep 50



18 Marea 2C 34



20 Marea 2C 34 Plus



20 Marea 2.5C 34



22 Morgana Compact 48 FX Undermount



23 Morgana 60 FX Undermount



21 Square 86



25 Alpha 56 R



25 Alpha 2C 34 R



26 Sigma 2C 34



27 California 21 FX



28 California 25 FX



28 California 2C 33 Plus FX



31 Alpha 40 FX - EX/DX\*



31 Alpha 2C 34 FX - EX\* / DX\*



30 Beta Plus 40 FX - EX / DX



29 Beta 40 FX - EX / DX



TRAMONTINA  
Design Collection

★ ★ ★ PRIME

★ ★ ★ PERFECTA

★ STANDARD



## Farm 1C 70



**NEW** **DESIGN COLLECTION** **AISI 304** **1,35** **1,0** **210** **3D BIM**

**CAP. 58L** **CANAL ESPECIAL PARA EXCELENTE DRENAGEM**

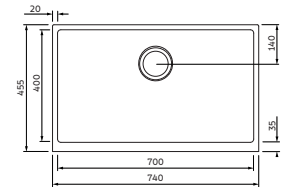
**Acessórios opcionais**  
Optional accessories  
Accesorios opcionales

93946/103  
Emb. | Pack: 1



**Acabamento scotch brite**  
Scotch brite finishing  
Acabado scotch brite

**Dimensões / Dimensions / Dimensiones (mm)**



Escolha a instalação que melhor se encaixa em seu projeto, consulte no QR code:

Choose the bowl that best fits in your project: Elige la cubeta que mejor se adapte a tu proyecto:

## Farm 2C 40



**NEW** **DESIGN COLLECTION** **AISI 304** **1,35** **1,0** **210** **3D BIM**

**CAP. 33L + 33L** **CANAL ESPECIAL PARA EXCELENTE DRENAGEM**

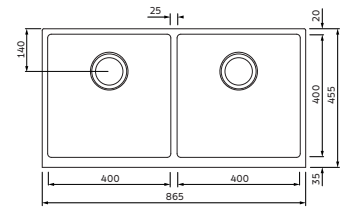
**Acessórios opcionais**  
Optional accessories  
Accesorios opcionales

93946/123  
Emb. | Pack: 1



**Acabamento scotch brite**  
Scotch brite finishing  
Acabado scotch brite

**Dimensões / Dimensions / Dimensiones (mm)**



Escolha a instalação que melhor se encaixa em seu projeto, consulte no QR code:

Choose the bowl that best fits in your project: Elige la cubeta que mejor se adapte a tu proyecto:

**Acessórios opcionais**  
Optional accessories  
Accesorios opcionales

**7** **8** **17** **18** **19** **20** **21** **23** **24** **27**

**Sifão simples** Simple trap Sifón simple  
**Sifão duplo** Double trap Sifón duplo  
**Cesto coador** Colander Cesto coador  
**Bandeja** Tray Bandeja  
**Tábua de madeira** Cutting board Tabla madera  
**Kit 2 peças** 2 pieces kit Kit de 2 piezas  
**Kit 5 peças** 5 pieces kit Kit de 5 piezas  
**Dosador de sabão** Soap dispenser Square Dispensador de jabón Square  
**Ducha manual** Hand sprayer Ducha de mano  
**Kit 2 peças** 2 pieces kit Kit de 2 piezas

**Furo da válvula**  
Hole for valve  
Agujero válvula



**4 1/2" com escape**  
with overflow  
con rebosadero

\*Material exclusivo para clientes pessoa jurídica.



**Acessórios opcionais**  
Optional accessories  
Accesorios opcionales

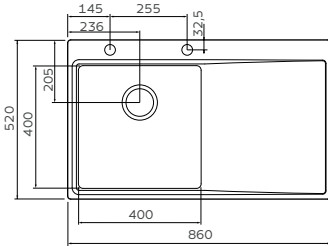
- 7
- 17
- 18
- 19
- 21
- 23
- 24
- 27



CAP. 32L



**Dimensões / Dimensions / Dimensiones (mm)**



**Nicho de corte para instalação (Semi-Flush)**  
Cutting size for installation (Semi-Flush)  
Medidas de corte para instalación (Semi-Flush)  
**848 x 508 mm**



**93922/103**  
Emb. | Pack: 1



**Acabamento scotch brite**  
Scotch brite finishing  
Acabado scotch brite

## Smooth 1C 40 EX



DESIGN COLLECTION

AISI 304

1,0 ↓ (mm) ↑

223

3D BIM



**Furo da torneira (Ø 35 mm)**  
Hole for tap (Ø 35 mm)  
Agujero para grifo (Ø 35 mm)

**Acessórios opcionais**  
Optional accessories  
Accesorios opcionales

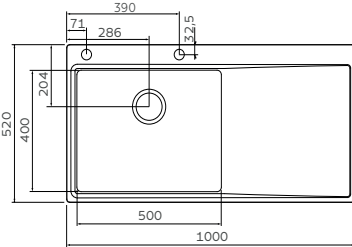
- 7
- 25
- 20
- 21
- 23
- 24
- 27



CAP. 40L



**Dimensões / Dimensions / Dimensiones (mm)**



**Nicho de corte para instalação (Semi-Flush)**  
Cutting size for installation (Semi-Flush)  
Medidas de corte para instalación (Semi-Flush)  
**988 x 508 mm**



**93927/103**  
Emb. | Pack: 1



**Acabamento scotch brite**  
Scotch brite finishing  
Acabado scotch brite

## Smooth 1C 50 Plus EX



DESIGN COLLECTION

AISI 304

1,0 ↓ (mm) ↑

223

3D BIM



**Furo da torneira (Ø 35 mm)**  
Hole for tap (Ø 35 mm)  
Agujero para grifo (Ø 35 mm)

**Furo da válvula**  
Hole for valve  
Agujero válvula



4 1/2"  
**com escape**  
with overflow  
con rebosadero

**Acessórios opcionais**  
Optional accessories  
Accesorios opcionales

7



**Sifão simples**  
Simple trap  
Sifón simple

17



**Cesto coador**  
Colander  
Cesto coador

18



**Bandeja**  
Tray  
Bandeja

19



**Tábua de madeira**  
Cutting board  
Tabla madera

20



**Kit 2 peças**  
2 pieces kit  
Kit de 2 piezas

21



**Kit 5 peças**  
5 pieces kit  
Kit de 5 piezas

23



**Dosador de sabão**  
Soap dispenser  
Dispensador de jabón  
Square

24



**Ducha manual**  
Hand sprayer  
Ducha de mano

27



**Kit 2 peças**  
2 pieces kit  
Kit de 2 piezas

\*Material exclusivo para clientes pessoa jurídica.



## Smooth 2C 34 EX



CAP.  
27L + 27L



**Acessórios opcionais**  
Optional accessories  
Accesorios opcionales

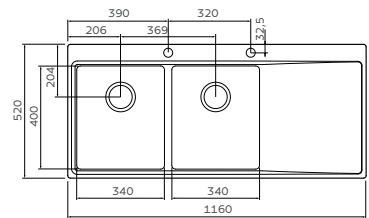
8 19 21  
24 23 27



**93929/103**  
Emb. | Pack: 1



**Dimensões / Dimensions / Dimensiones (mm)**



**Nicho de corte para instalação (Semi-Flush)**  
Cutting size for installation (Semi-Flush)  
Medidas de corte para instalación (Semi-Flush)  
**1148 x 508 mm**



AIISI  
304

1,0 ↓  
(mm) ↑

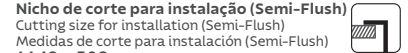
223

3D  
BIM



**Acabamento scotch brite**  
Scotch brite finishing  
Acabado scotch brite

**Furo da torneira (Ø 35 mm)**  
Hole for tap (Ø 35 mm)  
Agujero para grifo (Ø 35 mm)



## Smooth 2C 40



CAP.  
32L + 27L



**Acessórios opcionais**  
Optional accessories  
Accesorios opcionales

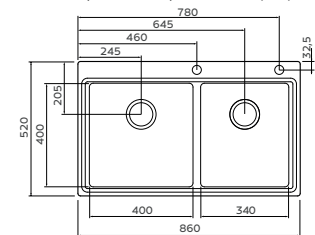
8 17 18 19  
21 23 24 27



**93924/103**  
Emb. | Pack: 1



**Dimensões / Dimensions / Dimensiones (mm)**



**Nicho de corte para instalação (Semi-Flush)**  
Cutting size for installation (Semi-Flush)  
Medidas de corte para instalación (Semi-Flush)  
**848 x 508 mm**



AIISI  
304

1,0 ↓  
(mm) ↑

223

3D  
BIM



**Acabamento scotch brite**  
Scotch brite finishing  
Acabado scotch brite

**Furo da torneira (Ø 35 mm)**  
Hole for tap (Ø 35 mm)  
Agujero para grifo (Ø 35 mm)



**Acessórios opcionais**  
Optional accessories  
Accesorios opcionales

8



**Sifão duplo**  
Double trap  
Sifón duplo

17



**Cesto coador**  
Colander  
Cesto coador

18



**Bandeja**  
Tray  
Bandeja

19



**Tábua de madeira**  
Cutting board  
Tabla madera

21



**Kit 5 peças**  
5 pieces kit  
Kit de 5 piezas

23



**Dosador de sabão**  
Soap dispenser  
Dispensador de jabón  
Square

24



**Ducha manual**  
Hand sprayer  
Ducha de mano

27



**Kit 2 peças**  
2 pieces kit  
Kit de 2 piezas

**Furo da válvula**  
Hole for valve  
Agujero válvula



4 1/2" 4 1/2"  
**com escape**  
with overflow  
con rebosadero



**Acessórios opcionais**  
Optional accessories  
Accesorios opcionales

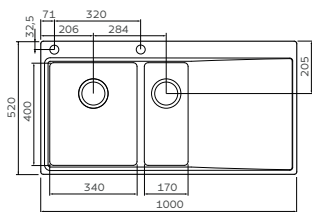
7 19 21  
24 23 27



CAP.  
27L + 9,5L



**Dimensões / Dimensions / Dimensiones (mm)**



**Nicho de corte para instalação (Semi-Flush)**  
Cutting size for installation (Semi-Flush)  
Medidas de corte para instalación (Semi-Flush)  
**988 x 508 mm**



**93925/103**  
Emb./Pack: 1



**Smooth 1.5C 34 EX**



**Acabamento scotch brite**  
Scotch brite finishing  
Acabado scotch brite

DESIGN  
COLLECTION

AISI  
304

1,0 ↓  
(mm) ↑

223

160

3D  
BIM

**Furo da torneira (Ø 35 mm)**  
Hole for tap (Ø 35 mm)  
Agujero para grifo (Ø 35 mm)



**Furo da válvula**  
Hole for valve  
Agujero válvula



**Acessórios opcionais**  
Optional accessories  
Accesorios opcionales

7



**Sifão simples**  
Simple trap  
Sifón simple

19



**Tábua de madeira**  
Cutting board  
Tabla madera

21



**Kit 5 peças**  
5 pieces kit  
Kit de 5 piezas

23



**Dosador de sabão**  
Soap dispenser Square  
Dispensador de jabón  
Square

24



**Ducha manual**  
Hand sprayer  
Ducha de mano

27



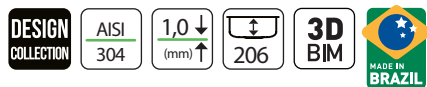
**Kit 2 peças**  
2 pieces kit  
Kit de 2 piezas

\*Material exclusivo para clientes pessoa jurídica.





## Quadrum Flush 2C 34



**Furo da torneira (Ø 35 mm)**  
Hole for tap (Ø 35 mm)  
Agujero para grifo (Ø 35 mm)



CAP.  
27L + 27L



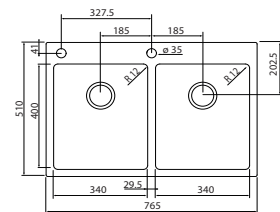
**Acessórios opcionais**  
Optional accessories  
Accesorios opcionales



**93914/123**  
Emb. | Pack: 1



**Dimensões / Dimensions / Dimensiones (mm)**



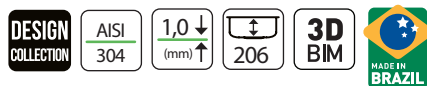
**Nicho de corte para instalação (Semi-Flush)**  
Cutting size for installation (Semi-Flush)  
Medidas de corte para instalación (Semi-Flush)  
**745 x 490 mm**

**Ref. do kit de instalação Flush (Vendido Separadamente)**  
Flush mount installation kit ref. (sold separately)  
Ref. Kit de instalación Flush (vendido separadamente)  
**94532/112**



**Instalação Flush**  
Flush mount installation  
Instalación Flush

## Quadrum Flush 1C 50



**Furo da torneira (Ø 35 mm)**  
Hole for tap (Ø 35 mm)  
Agujero para grifo (Ø 35 mm)



CAP.  
40L



**Acessórios opcionais**  
Optional accessories  
Accesorios opcionales

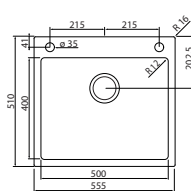


**93914/103**  
Emb. | Pack: 1



**Instalação Flush**  
Flush mount installation  
Instalación Flush

**Dimensões / Dimensions / Dimensiones (mm)**



**Nicho de corte para instalação (Semi-Flush)**  
Cutting size for installation (Semi-Flush)  
Medidas de corte para instalación (Semi-Flush)  
**535 x 490 mm**

**Ref. do kit de instalação Flush (Vendido Separadamente)**  
Flush mount installation kit ref. (sold separately)  
Ref. Kit de instalación Flush (vendido separadamente)  
**94532/111**

**Acessórios opcionais**  
Optional accessories  
Accesorios opcionales

7



**Sifão simples**  
Simple trap  
Sifón simple

8



**Sifão duplo**  
Double trap  
Sifón duplo

17



**Cesto coador**  
Colander  
Cesto coador

18



**Bandeja**  
Tray  
Bandeja

19



**Tábua de madeira**  
Cutting board  
Tabla madera

20



**Kit 2 peças**  
2 pieces kit  
Kit de 2 piezas

21



**Kit 5 peças**  
5 pieces kit  
Kit de 5 piezas

23



**Dosador de sabão**  
Soap dispenser  
Dispensador de jabón  
Square

24



**Ducha manual**  
Hand sprayer  
Ducha de mano

27



**Kit 2 peças**  
2 pieces kit  
Kit de 2 piezas

**Furo da válvula**  
Hole for valve  
Agujero válvula



4 1/2" 4 1/2"  
**com escape**  
with overflow  
con rebosadero



**Acessórios opcionais**  
Optional accessories  
Accesorios opcionales

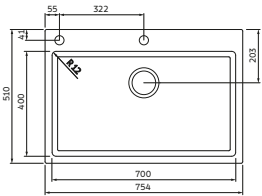
7 17 18 19 20  
21 23 24 27



CAP. 56L



**Dimensões / Dimensions / Dimensiones (mm)**



**Nicho de corte para instalação (Semi-Flush)**  
Cutting size for installation (Semi-Flush)  
Medidas de corte para instalación (Semi-Flush)  
**734 x 490 mm**



**Ref. do kit de instalação Flush (Vendido Separadamente)**  
Flush mount installation kit ref. (sold separately)  
Ref. Kit de instalación Flush (vendido separadamente)  
**94532/113**



**Instalação Flush**  
Flush mount installation  
Instalación Flush

**93914/102**  
Emb. Pack: 1

## Quadrum Flush 1C 70



**Acabamento scotch brite**  
Scotch brite finishing  
Acabado scotch brite

NEW

DESIGN COLLECTION

AISI 304

1,0 (mm)

206

3D BIM

**Furo da torneira (Ø 35 mm)**  
Hole for tap (Ø 35 mm)  
Agujero para grifo (Ø 35 mm)



**Acessórios opcionais**  
Optional accessories  
Accesorios opcionales

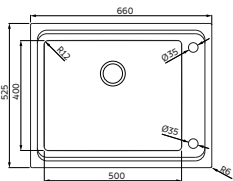
7 17 18 19  
21 23 24 27



CAP. 40L



**Dimensões / Dimensions / Dimensiones (mm)**



**Nicho de corte para instalação (Semi-Flush)**  
Cutting size for installation (Semi-Flush)  
Medidas de corte para instalación (Semi-Flush)  
**640 x 505 mm**



**Ref. do kit de instalação Flush (Vendido Separadamente)**  
Flush mount installation kit ref. (sold separately)  
Ref. Kit de instalación Flush (vendido separadamente)  
**94532/116**



**Instalação Flush**  
Flush mount installation  
Instalación Flush

**93913/113**  
Emb. Pack: 1



**93913/133**  
Emb. Pack: 1



**Acabamento scotch brite**  
Scotch brite finishing  
Acabado scotch brite

NEW

DESIGN COLLECTION

AISI 304

1,0 (mm)

265

3D BIM

**Furo da torneira (Ø 35 mm)**  
Hole for tap (Ø 35 mm)  
Agujero para grifo (Ø 35 mm)



**Furo da válvula**  
Hole for valve  
Agujero válvula



**Acessórios opcionais**  
Optional accessories  
Accesorios opcionales

7



**Sifão simples**  
Simple trap  
Sifón simple

17



**Cesto coador**  
Colander  
Cesto coador

18



**Bandeja**  
Tray  
Bandeja

19



**Tábua de madeira**  
Cutting board  
Tabla madera

20



**Kit 2 peças**  
2 pieces kit  
Kit de 2 piezas

21



**Kit 5 peças**  
5 pieces kit  
Kit de 5 piezas

23



**Dosador de sabão**  
Soap dispenser Square  
Dispensador de jabón Square

24



**Ducha manual**  
Hand sprayer  
Ducha de mano

27



**Kit 2 peças**  
2 pieces kit  
Kit de 2 piezas

\*Material exclusivo para clientes pessoa jurídica.



## Marea 1.5C 34



Furo da torneira (Ø 35 mm)  
Hole for tap (Ø 35 mm)  
Agujero para grifo (Ø 35 mm)



xxx4/123



93863/123  
Emb. | Pack: 1

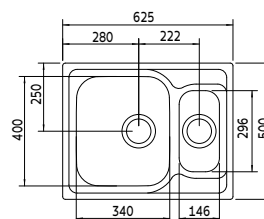


Acabamento Acetinado  
Satin finishing  
Acabado satinado

Acessórios opcionais  
Optional accessories  
Accesorios opcionales

9 12 13 16

Dimensões / Dimensions / Dimensiones (mm)



Nicho de corte para instalação  
Cutting size for installation  
Medidas de corte para instalación  
600 x 475 mm

## Marea 2C 34



Furo da torneira (Ø 35 mm)  
Hole for tap (Ø 35 mm)  
Agujero para grifo (Ø 35 mm)



xxx4/123



93903/123  
Emb. | Pack: 1

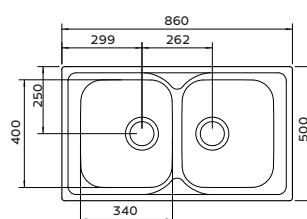


Acabamento Acetinado  
Satin finishing  
Acabado satinado

Acessórios opcionais  
Optional accessories  
Accesorios opcionales

8 9 12  
16 13

Dimensões / Dimensions / Dimensiones (mm)



Nicho de corte para instalação  
Cutting size for installation  
Medidas de corte para instalación  
835 x 475 mm

\*Material exclusivo para clientes pessoa jurídica.

○ Produto reversível  
Reversible product / Producto reversible

Acessórios opcionais  
Optional accessories  
Accesorios opcionales

8



Sifão duplo  
Double trap  
Sifón duplo

9



Tábua em madeira  
Wood cutting board  
Tabla en madera

12



Cesto coador  
Colander  
Cesto coador

13



Cesto aramado  
Wire basket  
Cesta en alambre

16



Dosador de sabão  
Soap dispenser  
Dispensador de jabón

Furo da válvula  
Hole for valve  
Agujero válvula



com escape  
with overflow  
con rebosadero

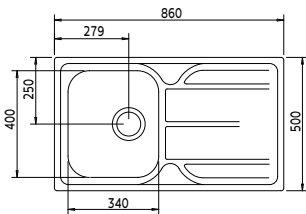


**Acessórios opcionais**  
Optional accessories  
Accesorios opcionales

- 7
- 9
- 12
- 13
- 16



**Dimensões / Dimensions / Dimensiones (mm)**



**Nicho de corte para instalação**  
Cutting size for installation  
Medidas de corte para instalación  
**835 x 475 mm**

93900/123  
Emb./Pack: 1



93901/123  
Emb./Pack: 1



**Acabamento Acetinado**  
Satin finishing  
Acabado satinado

## Marea 34



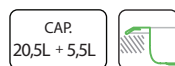
**Furo da torneira (Ø 35 mm)**  
Hole for tap (Ø 35 mm)  
Agujero para grifo (Ø 35 mm)



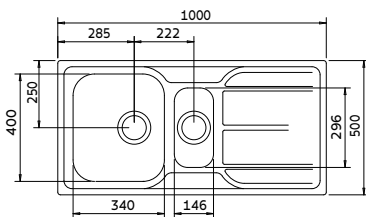
xxx1/123

**Acessórios opcionais**  
Optional accessories  
Accesorios opcionales

- 9
- 12
- 13
- 16



**Dimensões / Dimensions / Dimensiones (mm)**



**Nicho de corte para instalação**  
Cutting size for installation  
Medidas de corte para instalación  
**975 x 475 mm**

93860/123  
Emb./Pack: 1



**Acabamento Acetinado**  
Satin finishing  
Acabado satinado

## Marea 1.5C 34 Plus



**Furo da válvula**  
Hole for valve  
Agujero válvula



4 1/2" 4 1/2"  
**com escape**  
with overflow  
con rebosadero

**Acessórios opcionais**  
Optional accessories  
Accesorios opcionales



**Sifão simples**  
Simple trap  
Sifón simple



**Tábua em madeira**  
Wood cutting board  
Tabla en madera



**Cesto coador**  
Colander  
Cesto coador



**Cesto aramado**  
Wire basket  
Cesta en alambre



**Dosador de sabão**  
Soap dispenser  
Dispensador de jabón

Produto reversível  
Reversible product / Producto reversible

\*Material exclusivo para clientes pessoa jurídica.



## Marea 2C 34 Plus



**Acessórios opcionais**  
Optional accessories  
Accesorios opcionales



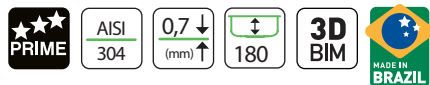
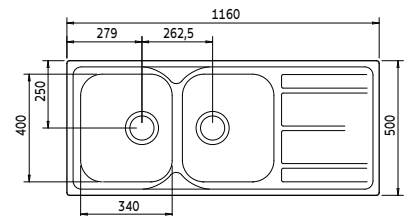
**93905/123**  
Emb. | Pack: 1



**93906/123**  
Emb. | Pack: 1



**Dimensões / Dimensions / Dimensiones (mm)**



**Acabamento Acetinado**  
Satin finishing  
Acabado Satinado

**Furo da torneira (Ø 35 mm)**  
Hole for tap (Ø 35 mm)  
Agujero para grifo (Ø 35 mm)



**Nicho de corte para instalação**  
Cutting size for installation  
Medidas de corte para instalación  
**1135 x 475 mm**

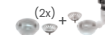
## Marea 2.5C 34



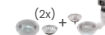
**Acessórios opcionais**  
Optional accessories  
Accesorios opcionales



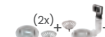
**93830/123**  
Emb. | Pack: 1



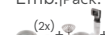
**93831/123**  
Emb. | Pack: 1



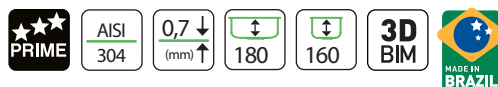
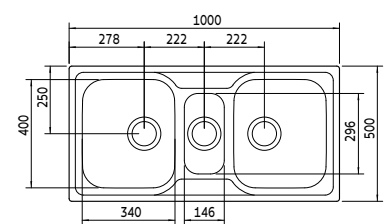
**93831/103**  
Emb. | Pack: 1



**93831/133**  
Emb. | Pack: 1



**Dimensões / Dimensions / Dimensiones (mm)**



**Acabamento Acetinado**  
Satin finishing  
Acabado Satinado

**Furo da torneira (Ø 35 mm)**  
Hole for tap (Ø 35 mm)  
Agujero para grifo (Ø 35 mm)



xxx1/103    xxx1/123    xxx1/133

**Nicho de corte para instalação**  
Cutting size for installation  
Medidas de corte para instalación  
**975 x 475 mm**

\*Material exclusivo para clientes pessoa jurídica.

○ Produto reversível  
Reversible product / Producto reversible

**Acessórios opcionais**  
Optional accessories  
Accesorios opcionales



**Sifão duplo**  
Double trap  
Sifón duplo



**Tábua em madeira**  
Wood cutting board  
Tabla en madera



**Cesto coador**  
Colander  
Cesto coador

**Furo da válvula**  
Hole for valve  
Agujero válvula



4 1/2"    4 1/2"  
**com escape**  
with overflow  
con rebosadero



**Cesto aramado**  
Wire basket  
Cesta en alambre



**Dosador de sabão**  
Soap dispenser  
Dispensador de jabón



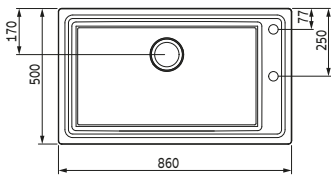
**Acessórios opcionais**  
Optional accessories  
Accesorios opcionales

- 7
- 16
- 19
- 20
- 21

CAP.  
56L



**Dimensões / Dimensions / Dimensiones (mm)**



**Nicho de corte para instalação**  
Cutting size for installation  
Medidas de corte para instalación  
**835 x 475 mm**



**93894/113**  
Emb. | Pack: 1



**93894/103**  
Emb. | Pack: 1



**93894/123**  
Emb. | Pack: 1

**Acabamento Polido (Tampo)**  
Polished finishing (Cuntertop)  
Acabado Pulido (Cubierta)

**Acabamento Scotch Brite (Cuba)**  
Scotch brite finishing (Bolw)  
Acabado Scotch brite (Cubeta)



### Square 86

**NEW** **PRIME** **AISI 304** **1,0** **0,6** **217**

**Furo da torneira (Ø 35 mm)**  
Hole for tap (Ø 35 mm)  
Agujero para grifo (Ø 35 mm)



**Acessórios opcionais**  
Optional accessories  
Accesorios opcionales

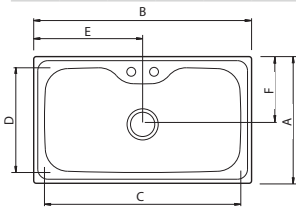
- 7
- 11
- 12
- 15
- 16

CAP.  
56L



**Dimensões / Dimensions / Dimensiones (mm)**

A	B	C	D	E	F
500	860	775	413	430	267,5
19 11/16"	33 7/8"	30 1/2"	16 1/4"	16 15/16"	10 17/32"




**Nicho de corte para instalação**  
Cutting size for installation  
Medidas de corte para instalación  
**840 x 480 mm (33" x 18 7/8")**



**93801/122**  
Emb. | Pack: 1



**93801/102**  
Emb. | Pack: 1



**93801/152**  
Emb. | Pack: 1



**93801/132**  
Emb. | Pack: 1

**Acabamento Acetinado**  
Satin finishing  
Acabado satinado



### Morgana Maxi 78 FX

**PRIME** **AISI 304** **0,8** **215** **8** **215** **3D BIM** **MADE IN BRAZIL**

**Furo da torneira (Ø 35 mm)**  
Hole for tap (Ø 35 mm)  
Agujero para grifo (Ø 35 mm)

**Furo da válvula**  
Hole for valve  
Agujero válvula



**Acessórios opcionais**  
Optional accessories  
Accesorios opcionales

- 7**

**Sifão simples**  
Simple trap  
Sifón simple
- 11**

**Tábua em madeira**  
Wood cutting board  
Tabla en madera
- 12**

**Cesto coador**  
Colander  
Cesto coador
- 15**

**Cesto aramado**  
Wire basket  
Cesta en alambre
- 16**

**Dosador de sabão**  
Soap dispenser  
Dispensador de jabón
- 19**

**Tábua de madeira**  
Cutting board  
Tabla madera
- 20**

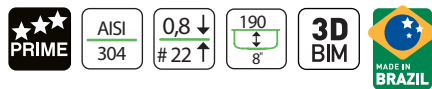
**Kit 2 peças**  
2 pieces kit  
Kit de 2 piezas
- 21**

**Kit 5 peças**  
5 pieces kit  
Kit de 5 piezas

\*Material exclusivo para clientes pessoa jurídica.



## Morgana Compact 48 FX Undermount



Furo da torneira (Ø 35 mm)  
Hole for tap (Ø 35 mm)  
Agujero para grifo (Ø 35 mm)



CAP.  
25L

93815/192  
Emb. | Pack: 1 / 5



93815/292  
Emb. | Pack: 1



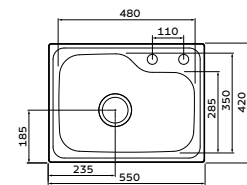
Acabamento Acetinado  
Satin finishing  
Acabado Satinado

\*Não inclui kit para fixação  
Is not included fixing kit  
Kit de fijación no incluido

Acessórios opcionais  
Optional accessories  
Accesorios opcionales

7 12 16 22  
25

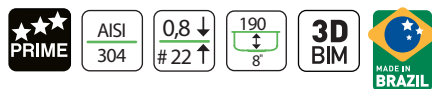
Dimensões / Dimensions / Dimensiones (mm)



Gabarito para instalação incluso  
Installation guide included  
Plantilla de instalación incluida

\*Material exclusivo para clientes pessoa jurídica.

## Morgana Compact 48 FX



Furo da torneira (Ø 35 mm)  
Hole for tap (Ø 35 mm)  
Agujero para grifo (Ø 35 mm)

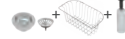


CAP.  
25L

93815/122  
Emb. | Pack: 1 / 5



93815/152  
Emb. | Pack: 1

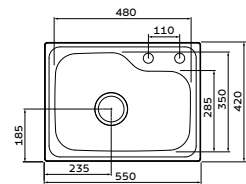


Acabamento Acetinado  
Satin finishing  
Acabado Satinado

Acessórios opcionais  
Optional accessories  
Accesorios opcionales

7 12 16 22  
25

Dimensões / Dimensions / Dimensiones (mm)



Nicho de corte para instalação  
Cutting size for installation  
Medidas de corte para instalación  
525 x 395 mm (21" x 16")

Acessórios opcionais  
Optional accessories  
Accesorios opcionales

7



Sifão simples  
Simple trap  
Sifón simple

12



Cesto coador  
Colander  
Cesto coador

16



Dosador de sabão  
Soap dispenser  
Dispensador de jabón

22



Tábua em madeira  
Wood cutting board  
Tabla en madera

25



Cesto aramado  
Wire basket  
Cesta en alambre

Furo da válvula  
Hole for valve  
Agujero válvula

4 1/2" 4 1/2"

com escape  
with overflow  
con rebosadero



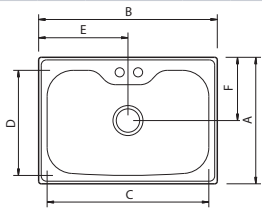
**Acessórios opcionais**  
Optional accessories  
Accesorios opcionales

- 7
- 10
- 12
- 14
- 16

CAP.  
40L

**Dimensões / Dimensions / Dimensiones (mm)**

A	B	C	D	E	F
485	685	600	397	342,5	267,5
19 3/32"	26 31/32"	23 5/8"	15 5/8"	13 1/2"	10 7/32"



**Gabarito para instalação incluso**  
Installation guide included  
Plantilla de instalación incluida

**93806/592**  
Emb. | Pack: 1

**93806/192**  
Emb. | Pack: 1 / 5

**94806/092**  
Emb. | Pack: 1

**93806/292**  
Emb. | Pack: 1

### Morgana 60 FX Undermount



**Acabamento Acetinado**  
Satin finishing  
Acabado Satinado



**\*Não inclui kit para fixação**  
Is not included fixing kit  
Kit de fijación no incluido

**Furo da torneira (Ø 35 mm)**  
Hole for tap (Ø 35 mm)  
Agujero para grifo (Ø 35 mm)

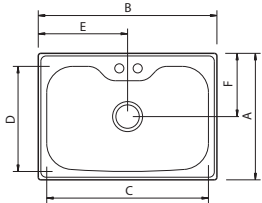
**Acessórios opcionais**  
Optional accessories  
Accesorios opcionales

- 7
- 10
- 12
- 14
- 16

CAP.  
40L

**Dimensões / Dimensions / Dimensiones (mm)**

A	B	C	D	E	F
485	685	600	397	342,5	267,5
19 3/32"	26 31/32"	23 5/8"	15 5/8"	13 1/2"	10 7/32"



**Nicho de corte para instalação**  
Cutting size for installation  
Medidas de corte para instalación  
660 x 460 mm (26" x 18")



**93806/132**  
Emb. | Pack: 1

**93806/122**  
Emb. | Pack: 1 / 5

### Morgana 60 FX



**Acabamento Acetinado**  
Satin finishing  
Acabado Satinado



**Furo da torneira (Ø 35 mm)**  
Hole for tap (Ø 35 mm)  
Agujero para grifo (Ø 35 mm)

**Furo da válvula**  
Hole for valve  
Agujero válvula



**Acessórios opcionais**  
Optional accessories  
Accesorios opcionales

**7**

**Sifão simples**  
Simple trap  
Sifón simple

**10**

**Tábua em madeira**  
Wood cutting board  
Tabla en madera

**12**

**Cesto coador**  
Colander  
Cesto coador

**14**

**Cesto aramado**  
Wire basket  
Cesta en alambre

**16**

**Dosador de sabão**  
Soap dispenser  
Dispensador de jabón

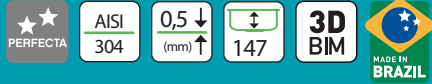
**12**

**Tábua em madeira + bowl ralador**  
Wooden plank with grater bowl | Tablón de madera + rallador de cuenco

\*Material exclusivo para clientes pessoa jurídica.



## Alpha 40 R



93840/602 ● ○  
Emb. | Pack: 1



93840/600 ● ○  
Emb. | Pack: 10 / 120 / 144



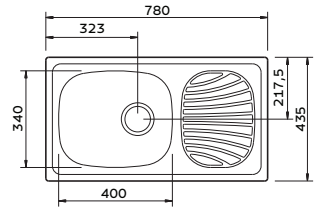
93840/601 ● ○  
Emb. | Pack: 10 / 120 / 144



**Acabamento pré-polido**  
Pre-polished finishing  
Acabado pre-pulido

**Acessórios opcionais** 2 7 13 16  
Optional accessories  
Accesorios opcionales

**Dimensões / Dimensions / Dimensiones (mm)**



**Nicho de corte para instalação**  
Cutting size for installation  
Medidas de corte para instalación  
**755 x 410 mm**

## Alpha 34 R



93827/602 ● ○  
Emb. | Pack: 1



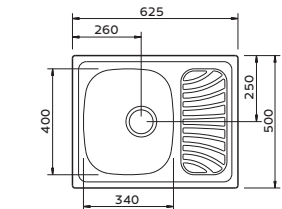
93827/602 ● ○  
Emb. | Pack: 10 / 120 / 144



**Acabamento pré-polido**  
Pre-polished finishing  
Acabado pre-pulido

**Acessórios opcionais** 4 7 13 16  
Optional accessories  
Accesorios opcionales

**Dimensões / Dimensions / Dimensiones (mm)**



**Nicho de corte para instalação**  
Cutting size for installation  
Medidas de corte para instalación  
**600 x 475 mm**

## Alpha 34 Plus R



93845/602 ● ○  
Emb. | Pack: 1



93845/601 ● ○  
Emb. | Pack: 10 / 120 / 144



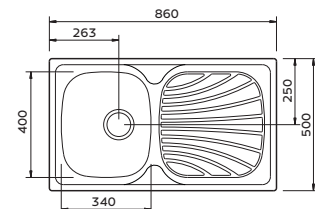
93845/602 ● ○  
Emb. | Pack: 10 / 120 / 144



**Acabamento pré-polido**  
Pre-polished finishing  
Acabado pre-pulido

**Acessórios opcionais** 7 13 16  
Optional accessories  
Accesorios opcionales

**Dimensões / Dimensions / Dimensiones (mm)**



**Nicho de corte para instalação**  
Cutting size for installation  
Medidas de corte para instalación  
**835 x 475 mm**

\*Material exclusivo para clientes pessoa jurídica.

○ Produto reversível  
Reversible product / Producto reversible

- Mercado Brasileiro  
Export / Exportación
- Mercado Brasileiro
- Export / Exportación

**Acessórios opcionais**  
Optional accessories  
Accesorios opcionales



**Válvula com escape Ø 3"**  
Valve with overflow  
Válvula con rebosadero



**Cesto aramado**  
Wire basket  
Cesta en alambre



**Válvula Ø 4 1/2"**  
Valve  
Válvula



**Dosador de sabão**  
Soap dispenser  
Dispensador de jabón



**Sifão simples**  
Simple trap  
Sifón simple

**Furo da válvula**  
Hole for valve  
Agujero válvula



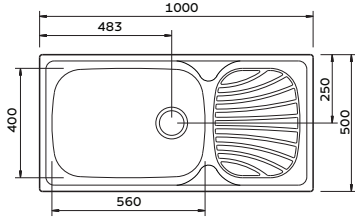
**com escape**  
with overflow  
con rebosadero

**Acessórios opcionais**  
Optional accessories  
Accesorios opcionales


4 7 13 16

CAP.  
31L

**Dimensões / Dimensions / Dimensiones (mm)**



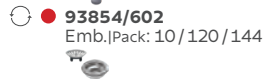
**Nicho de corte para instalação**  
Cutting size for installation  
Medidas de corte para instalación  
975 x 475 mm



● 93854/602  
Emb.: 1



● 93854/600  
Emb./Pack: 10/120/144



● 93854/602  
Emb./Pack: 10/120/144



● 93855/615  
Emb./Pack: 10/120/144

**Acabamento pré-polido**  
Pre-polished finishing  
Acabado pre-pulido



**Furo da torneira (Ø 35 mm)**  
Hole for tap (Ø 35 mm)  
Agujero para grifo (Ø 35 mm)



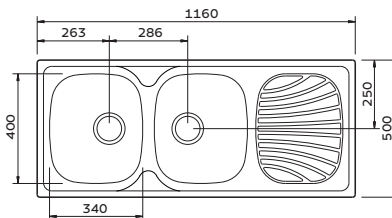
xxx5/615

**Acessórios opcionais**  
Optional accessories  
Accesorios opcionales


4 8 13 16

CAP.  
15,5L +15,5L

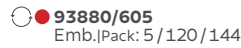
**Dimensões / Dimensions / Dimensiones (mm)**



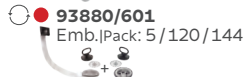
**Nicho de corte para instalação**  
Cutting size for installation  
Medidas de corte para instalación  
1135 x 475 mm



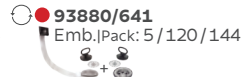
● 93880/602  
Emb./Pack: 1  
(2x)



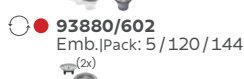
● 93880/605  
Emb./Pack: 5/120/144



● 93880/601  
Emb./Pack: 5/120/144



● 93880/641  
Emb./Pack: 5/120/144



● 93880/602  
Emb./Pack: 5/120/144  
(2x)

**Acabamento pré-polido**  
Pre-polished finishing  
Acabado pre-pulido

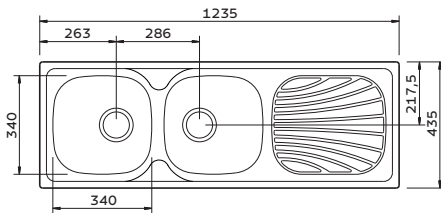


**Acessórios opcionais**  
Optional accessories  
Accesorios opcionales

02 8 13 16

CAP.  
13,5L +13,5L

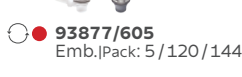
**Dimensões / Dimensions / Dimensiones (mm)**



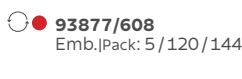
**Nicho de corte para instalação**  
Cutting size for installation  
Medidas de corte para instalación  
1210 x 415 mm



● 93877/601  
Emb./Pack: 5/120/144



● 93877/605  
Emb./Pack: 5/120/144



● 93877/608  
Emb./Pack: 5/120/144

**Acabamento pré-polido**  
Pre-polished finishing  
Acabado pre-pulido



**Furo da válvula**  
Hole for valve  
Agujero válvula



**Acessórios opcionais**  
Optional accessories  
Accesorios opcionales



2 **Válvula com escape Ø 3"**  
Valve with overflow  
Válvula con rebosadero



4 **Válvula Ø 4 1/2"**  
Valve  
Válvula



10 **Sifão simples**  
Simple trap  
Sifón simple



11 **Sifão duplo**  
Double trap  
Sifón duplo



16 **Cesto aramado**  
Wire basket  
Cesta en alambre



19 **Dosador de sabão**  
Soap dispenser  
Dispensador de jabón

○ Produto reversível  
Reversible product / Producto reversible

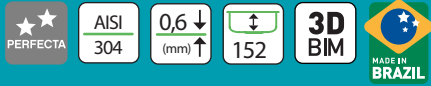
● Mercado Brasileiro  
Export / Exportación

● Mercado Brasileiro

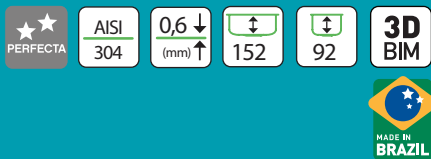
● Export / Exportación

\*Material exclusivo para clientes pessoa jurídica.

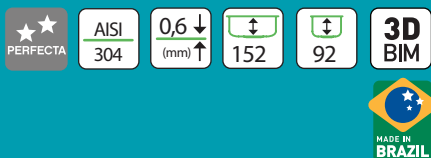
## Sigma 2C 34



## Vega 1.5C 34 R



## Vega 1.5C 34 Plus R



**Acessórios opcionais** 1 8 13 16  
Optional accessories  
Accesorios opcionales

93808/602 ●  
Emb. | Pack: 1



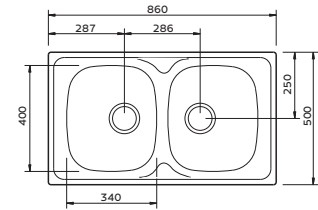
93808/602 ●  
Emb. | Pack: 10/120/144



93808/601 ●  
Emb. | Pack: 10/120/144



**Dimensões / Dimensions / Dimensiones (mm)**



**Nicho de corte para instalação**

Cutting size for installation  
Medidas de corte para instalación  
**835 x 475 mm**



**Acessórios opcionais** 2 7 13 16  
Optional accessories  
Accesorios opcionales

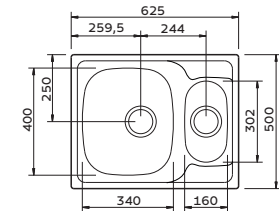
93822/602 ● ●  
Emb. | Pack: 1/10/120/144



93823/612 ●  
Quantidade mínima  
Cantidad mínima  
Minimum quantity  
**30 un.**



**Dimensões / Dimensions / Dimensiones (mm)**



**Nicho de corte para instalação**

Cutting size for installation  
Medidas de corte para instalación  
**600 x 475 mm**

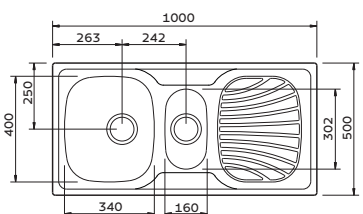


**Acessórios opcionais** 1 4 12 13 16  
Optional accessories  
Accesorios opcionales

93857/602 ●  
Emb. | Pack: 1/10/120/144



**Dimensões / Dimensions / Dimensiones (mm)**



**Nicho de corte para instalação**

Cutting size for installation  
Medidas de corte para instalación  
**975 x 475 mm**

\*Material exclusivo para clientes pessoa jurídica.

○ Produto reversível  
Reversible product / Producto reversible

- Mercado Brasileiro  
Export / Exportación
- Mercado Brasileiro
- Export / Exportación

**Acessórios opcionais**  
Optional accessories  
Accesorios opcionales



**Furo da válvula**  
Hole for valve  
Agujero válvula

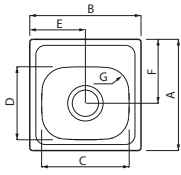


**Acessórios opcionais**  
Optional accessories  
Accesorios opcionales



**Dimensões / Dimensions / Dimensiones (mm)**

A	B	C	D	E	F	G
381	381	300	250	190,5	219	R 80
15"	15"	11 13/16"	9 7/8"	7 1/2"	8 5/8"	R 3 1/8"



**Nicho de corte para instalação**  
Cutting size for installation  
Medidas de corte para instalación  
**356 x 356 mm (14" X 14")**

- **93931/142**  
Emb. | Pack: 1
- **93931/405\***  
Emb. | Pack: 10
- **93931/602**  
Emb. | Pack: 1 / 10

**Acabamento pré-polido**  
Pre-polished finishing  
Acabado pre-pulido

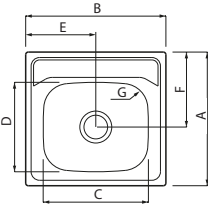
**\*Não inclui kit para fixação**  
Is not included fixing kit  
Kit de fijación no incluido

**Acessórios opcionais**  
Optional accessories  
Accesorios opcionales



**Dimensões / Dimensions / Dimensiones (mm)**

A	B	C	D	E	F	G
508	533	400	340	266,5	285	R 95
20"	21"	15 3/4"	13 3/8"	10 1/2"	11 1/8"	R 3 3/4"



**Nicho de corte para instalação**  
Cutting size for installation  
Medidas de corte para instalación  
**508 x 483 mm (20" X 19")**

- **93932/405\***  
Emb. | Pack: 10
- **93932/605**  
Emb. | Pack: 10

**Acabamento pré-polido**  
Pre-polished finishing  
Acabado pre-pulido

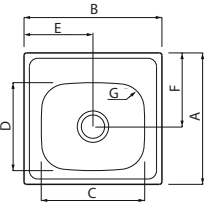
**\*Não inclui kit para fixação**  
Is not included fixing kit  
Kit de fijación no incluido

**Acessórios opcionais**  
Optional accessories  
Accesorios opcionales



**Dimensões / Dimensions / Dimensiones (mm)**

A	B	C	D	E	F	G
508	533	400	340	266,5	285	R 95
20"	21"	15 3/4"	13 3/8"	10 1/2"	11 1/8"	R 3 3/4"



**Nicho de corte para instalação**  
Cutting size for installation  
Medidas de corte para instalación  
**508 x 483 mm (20" X 19")**

- **93932/505**  
Emb. | Pack: 10
- **93932/505**  
Emb. | Pack: 10

**Acabamento pré-polido**  
Pre-polished finishing  
Acabado pre-pulido

**Furo da válvula**  
Hole for valve  
Agujero válvula



**Acessórios opcionais**  
Optional accessories  
Accesorios opcionales

- 4** **Válvula Ø 4 1/2"**  
Valve  
Válvula
- 7** **Sifão simples**  
Simple trap  
Sifón simple
- 9** **Tábua em madeira**  
Wood cutting board  
Tabla en madera
- 12** **Cesto coador**  
Colander  
Cesto coador
- 13** **Cesto aramado**  
Wire basket  
Cesta en alambre
- 16** **Dosador de sabão**  
Soap dispenser  
Dispensador de jabón

- Produto reversível  
Reversible product / Producto reversible
- Mercado Brasileiro  
Export / Exportación
- Mercado Brasileiro
- Export / Exportación

## California 15 FX



**Furo da torneira (Ø 35 mm) sob encomenda**  
Hole for tap (Ø 35 mm) under order  
Agujero para grifo (Ø 35 mm) sob demanda

## California 21 FX



**Furo da torneira (Ø 35 mm) sob encomenda**  
Hole for tap (Ø 35 mm) under order  
Agujero para grifo (Ø 35 mm) sob demanda

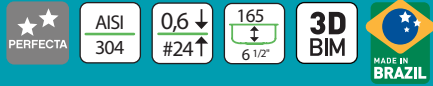
## California 21 FX -Std



**Furo da torneira (Ø 35 mm) sob encomenda**  
Hole for tap (Ø 35 mm) under order  
Agujero para grifo (Ø 35 mm) sob demanda

\*Material exclusivo para clientes pessoa jurídica.

## California 25 FX



**Furo da torneira (Ø 35 mm) sob encomenda**  
Hole for tap (Ø 35 mm) under order  
Agujero para grifo (Ø 35 mm) sob demanda



**Acessórios opcionais** 4 7 13 16  
Optional accessories  
Accesorios opcionales

**93933/405\*** ●  
Emb. | Pack: 10/120/144

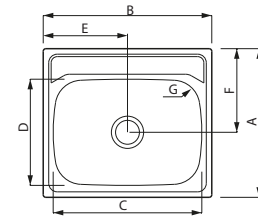
**93933/605** ●  
Emb. | Pack: 10/120/144

**Acabamento pré-polido**  
Pre-polished finishing  
Acabado pre-pulido

**\*Não inclui kit para fixação**  
Is not included fixing kit  
Kit de fijación no incluido

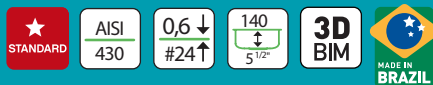
**Dimensões / Dimensions / Dimensiones (mm)**

A	B	C	D	E	F	G
560	635	560	400	317,5	315	R 100
22"	25"	22 3/8"	15 3/4"	12 3/4"	12 3/8"	R 4"



**Nicho de corte para instalação**  
Cutting size for installation  
Medidas de corte para instalación  
**610 x 534 mm (24" X 21")**

## California 25 FX - Std



**Furo da torneira (Ø 35 mm) sob encomenda**  
Hole for tap (Ø 35 mm) under order  
Agujero para grifo (Ø 35 mm) sob demanda



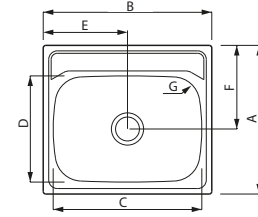
**Acessórios opcionais** 4 7 13 16  
Optional accessories  
Accesorios opcionales

**93933/505** ●  
Emb. | Pack: 10/120/144

**Acabamento pré-polido**  
Pre-polished finishing  
Acabado pre-pulido

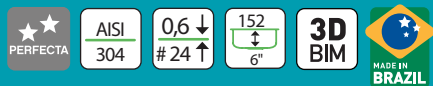
**Dimensões / Dimensions / Dimensiones (mm)**

A	B	C	D	E	F	G
560	635	560	400	317,5	315	R 100
22"	25"	22 3/8"	15 3/4"	12 3/4"	12 3/8"	R 4"



**Nicho de corte para instalação**  
Cutting size for installation  
Medidas de corte para instalación  
**610 x 534 mm (24" X 21")**

## California 2C 33 Plus FX



**Furo da torneira (Ø 35 mm) sob encomenda**  
Hole for tap (Ø 35 mm) under order  
Agujero para grifo (Ø 35 mm) sob demanda



**Acessórios opcionais** 4 8 13 16  
Optional accessories  
Accesorios opcionales

**93935/405\*** ●  
Emb. | Pack: 5/120/144

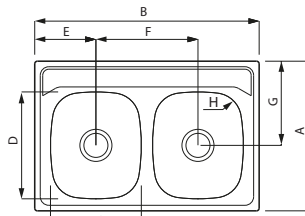
**93935/605** ●  
Emb. | Pack: 5/120/144

**Acabamento pré-polido**  
Pre-polished finishing  
Acabado pre-pulido

**\*Não inclui kit para fixação**  
Is not included fixing kit  
Kit de fijación no incluido

**Dimensões / Dimensions / Dimensiones (mm)**

A	B	C	D	E	F	G	H
560	840	340	400	226	388	315	R 100
22"	33"	13 3/8"	15 3/4"	8 7/8"	15 3/8"	12 3/8"	4"



**Nicho de corte para instalação**  
Cutting size for installation  
Medidas de corte para instalación  
**813 x 534 mm (32" x 21")**

\*Material exclusivo para clientes pessoa jurídica.

○ Produto reversível  
Reversible product / Producto reversible

- Mercado Brasileiro Export / Exportación
- Mercado Brasileiro
- Export / Exportación

**Acessórios opcionais**  
Optional accessories  
Accesorios opcionales



**Acessórios opcionais**  
Optional accessories  
Accesorios opcionales

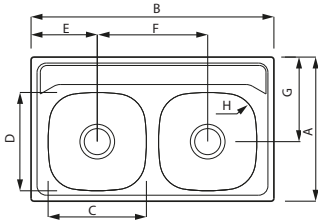
4 8 13 16

CAP.  
13,5L +13,5L



**Dimensões / Dimensions / Dimensiones (mm)**

A	B	C	D	E	F	G	H	R 100
483	840	340	340	229	382	277		
19"	33"	13 3/8"	13 3/8"	9"	15 1/2"	10 7/8"	4"	



**Nicho de corte para instalação**  
Cutting size for installation  
Medidas de corte para instalación  
**813 x 458 mm (32" X 18")**

● **93934/602**  
Emb. | Pack: 1  
 (2x)

● **93934/602**  
Emb. | Pack: 5 / 120 / 144  
 (2x)

● **93934/605**  
Emb. | Pack: 5 / 120 / 144

● **93934/405\***  
Emb. | Pack: 5 / 120 / 144

**Acabamento pré-polido**  
Pre-polished finishing  
Acabado pre-pulido

**\*Não inclui kit para fixação**  
Is not included fixing kit  
Kit de fijación no incluido



**Furo da torneira (Ø 35 mm) sob encomenda**  
Hole for tap (Ø 35 mm) under order  
Agujero para grifo (Ø 35 mm) sob demanda

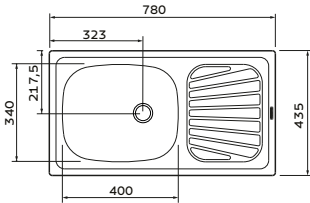
**Acessórios opcionais**  
Optional accessories  
Accesorios opcionales

10 13 16

CAP.  
13L



**Dimensões / Dimensions / Dimensiones (mm)**



**Nicho de corte para instalação**  
Cutting size for installation  
Medidas de corte para instalación  
**755 x 410 mm**

● **93840/500**  
Emb. | Pack: 10 / 120 / 144  
 (2x)

● **93840/502**  
Emb. | Pack: 10 / 120 / 144  
 (2x)

● **93840/505**  
Emb. | Pack: 10 / 120 / 144  
 (2x)

**Acabamento pré-polido**  
Pre-polished finishing  
Acabado pre-pulido



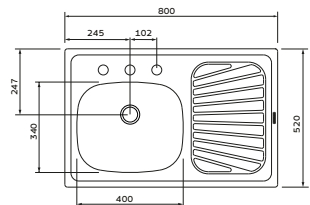
**Acessórios opcionais**  
Optional accessories  
Accesorios opcionales

4 7 13 16

CAP.  
13L



**Dimensões / Dimensions / Dimensiones (mm)**



**Nicho de corte para instalação**  
Cutting size for installation  
Medidas de corte para instalación  
**775 x 495 mm**

● **93848/500**  
Emb. | Pack: 120 / 144  
 (2x)

● **93848/535**  
Emb. | Pack: 120 / 144  
 (2x)

**Acabamento pré-polido**  
Pre-polished finishing  
Acabado pre-pulido



**Furo da torneira (Ø 35 mm)**  
Hole for tap (Ø 35 mm)  
Agujero para grifo (Ø 35 mm)

**Furo da válvula**  
Hole for valve  
Agujero válvula



**Acessórios opcionais**  
Optional accessories  
Accesorios opcionales

4



**Válvula Ø 4 1/2"**  
Valve  
Válvula

7



**Sifão simples**  
Simple trap  
Sifón simple

8



**Sifão duplo**  
Double trap  
Sifón duplo

13



**Cesto aramado**  
Wire basket  
Cesta en alambre

16



**Dosador de sabão**  
Soap dispenser  
Dispensador de jabón

○ Produto reversível  
Reversible product / Producto reversible

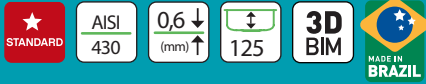
● Mercado Brasileiro  
Export / Exportación

● Mercado Brasileiro

● Export / Exportación

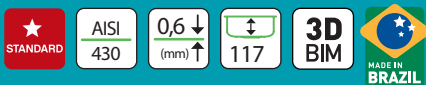
\*Material exclusivo para clientes pessoa jurídica.

## Beta 40 FX - DX



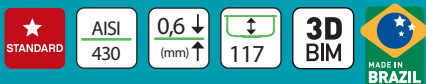
Furo da torneira (Ø 35 mm)  
Hole for tap (Ø 35 mm)  
Agujero para grifo (Ø 35 mm)

## Beta Plus 40 FX - EX



Furo da torneira (Ø 35 mm)  
Hole for tap (Ø 35 mm)  
Agujero para grifo (Ø 35 mm)

## Beta Plus 40 FX - DX



Furo da torneira (Ø 35 mm)  
Hole for tap (Ø 35 mm)  
Agujero para grifo (Ø 35 mm)



93849/500 ●  
Emb./Pack: 120 / 144



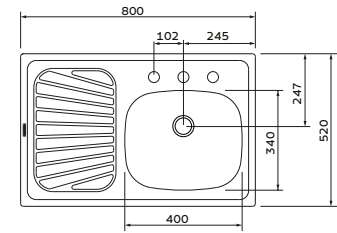
93849/535 ●  
Emb./Pack: 120 / 144

Acabamento pré-polido  
Pre-polished finishing  
Acabado pre-pulido

Acessórios opcionais  
Optional accessories  
Accesorios opcionales



Dimensões / Dimensions / Dimensiones (mm)



Nicho de corte para instalação  
Cutting size for installation  
Medidas de corte para instalación  
775 x 495 mm



93943/500 ●  
Emb./Pack: 120 / 144



93943/502 ●  
Emb./Pack: 120 / 144



93943/505 ●  
Emb./Pack: 120 / 144

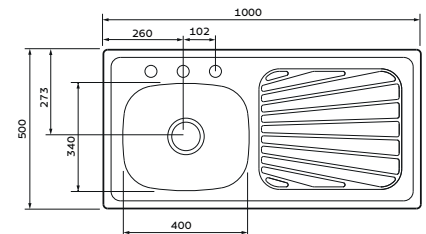
93943/535 ●  
Emb./Pack: 120 / 144

Acabamento pré-polido  
Pre-polished finishing  
Acabado pre-pulido

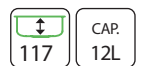
Acessórios opcionais  
Optional accessories  
Accesorios opcionales



Dimensões / Dimensions / Dimensiones (mm)



Nicho de corte para instalação  
Cutting size for installation  
Medidas de corte para instalación  
975 x 475 mm



93944/500 ●  
Emb./Pack: 120 / 144



93944/502 ●  
Emb./Pack: 120 / 144



93944/505 ●  
Emb./Pack: 120 / 144

93944/535 ●  
Emb./Pack: 120 / 144

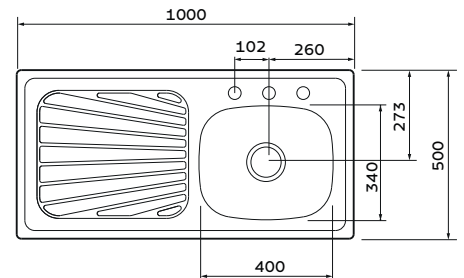
Acabamento pré-polido  
Pre-polished finishing  
Acabado pre-pulido

\*Não inclui kit para fixação  
Is not included fixing kit  
Kit de fijación no incluido

Acessórios opcionais  
Optional accessories  
Accesorios opcionales



Dimensões / Dimensions / Dimensiones (mm)



Nicho de corte para instalação  
Cutting size for installation  
Medidas de corte para instalación  
975 x 475 mm

\*Material exclusivo para clientes pessoa jurídica.

○ Produto reversível  
Reversible product / Producto reversible

- Mercado Brasileiro  
Export / Exportación
- Mercado Brasileiro
- Export / Exportación

Acessórios opcionais  
Optional accessories  
Accesorios opcionales

4



Válvula Ø 4 1/2"  
Valve  
Válvula

7



Sifão simples  
Simple trap  
Sifón simple

13



Cesto aramado  
Wire basket  
Cesta en alambre

16



Dosador de sabão  
Soap dispenser  
Dispensador de jabón

24



Ducha manual  
Hand sprayer  
Ducha de mano

Furo da válvula  
Hole for valve  
Agujero válvula

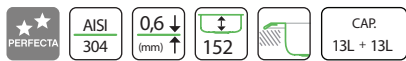


3" 4 1/2"

**CUBAS DE SOBREPOR QUE PODEM SER PRODUZIDAS MEDIANTE CONSULTA (NÃO POSSUEM ESTOQUE REGULAR DISPONÍVEL).**

Inset sink - models available under minimum order.

Fregaderos de empotrar - modelos disponibles para compra con pedido mínimo.



<b>Ref.</b>	<b>93844/602</b>
<b>Dimensões (mm)</b> Dimensions / Dimensiones	780 x 435
<b>Quantidade mínima</b> Minimum quant. / Cant. mínima	250 pç

**Zeta 2C 34**



**Acabamento pré-polido**  
Pre-polished finishing  
Acabado pre-pulido



<b>Ref.</b>	<b>93850/602</b>	<b>93852/602</b>
<b>Dimensões (mm)</b> Dimensions / Dimensiones	860 x 500	
<b>Quantidade mínima</b> Minimum quant. / Cant. mínima	250 pç	

**Alpha 40 FX - EX / DX**



**Acabamento pré-polido**  
Pre-polished finishing  
Acabado pre-pulido



<b>Ref.</b>	<b>93885/602</b>	<b>93887/602</b>
<b>Dimensões (mm)</b> Dimensions / Dimensiones	1160 x 500	
<b>Quantidade mínima</b> Minimum quant. / Cant. mínima	250 pç	

**Alpha 2c 34 FX - EX / DX**



**Acabamento pré-polido**  
Pre-polished finishing  
Acabado pre-pulido

\*Material exclusivo para clientes pessoa jurídica.



36 Quadrum 50 Gold



36 Quadrum 50 Black



36 Quadrum 50 Rose Gold



38 Quadrum 34



38 Quadrum 40



39 Quadrum 45



39 Quadrum 50



42 Quadrum 34 U



42 Quadrum 40 U



42 Quadrum 45 U



43 Quadrum 50 U



44 Luna 30 BL



45 Luna 35 BL



46 Luna 38 BL



50 Aria Maxi 40 BS



50 Aria Maxi 50 BS



51 Dora 34 BL R6



51 Dora 40 BL R6



51 Dora 50 BL R6



51 Dora 70 BL R6



55 Isis Plus 1.5C 40 BL



55 Isis Plus 2C 34 BL



52 Luna Duo 2C 36 BS



44 Luna 30 BL



45 Luna 35 BL



46 Luna 38 BL



47 Lavínia 40 BL



44 Luna 30 BL



45 Luna 35 BL



46 Luna 38 BL



37 Quadrum 70 Gold



37 Quadrum 70 Black



37 Quadrum 70 Rose Gold



40 Quadrum 70



41 Quadrum 2C 34



41 Quadrum 1.5C 40



43 Quadrum 70 U



40 Quadrum 2.5C 34



47 Lavínia 40 BL



48 Lavínia 47 BL



49 Lavínia 56 BL



50 Lavínia 48 BL



53 Isis 2C 34 BS



54 Isis Plus 2C 40 BL



52 Isis 2C 34 BL



48 Lavínia 47 BL



49 Lavínia 56 BL



54 Isis 2C 34-28 BS



53 Isis 2C 34 BL



47 Lavínia 40 BL



48 Lavínia 47 BL



49 Lavínia 56 BL



# MODOS DE INSTALAÇÃO

Installation Modes  
Modos de instalación

## VERSATILIDADE

As cubas Quadrum podem ser instaladas de três formas: Flush, Semi-Flush e Undermount. O grande destaque é a instalação Flush onde a peça fica perfeitamente nivelada à bancada, o que agrega beleza e garante maior higiene.

### VERSATILITY

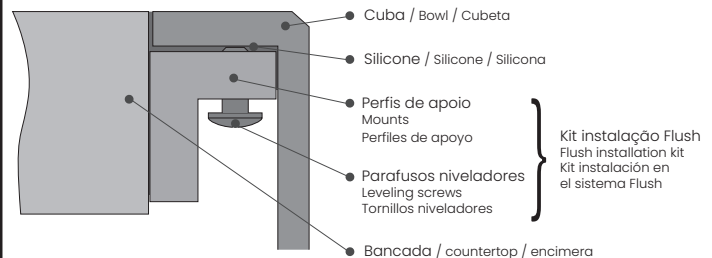
Quadrum bowls can be installed in three different ways: Flush mount, Semi-Flush and Undermount. The installation is a highlight, as it sets the piece perfectly level with the countertop, adding beauty and ensuring a greater level of hygiene.

### VERSATILIDAD

Las cubetas Quadrum se pueden instalar de tres formas distintas: Flush, Semiflush y Undermount.

El gran destaque es la instalación Flush, en el que la pieza queda perfectamente nivelada a la mesada, lo que le agrega belleza y garantiza más higiene.

## Instalação Flush / Flush installation / instalación en el sistema Flush

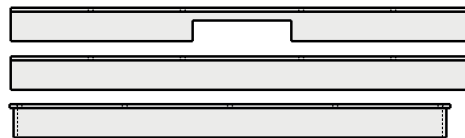


**Cada Kit de instalação é composto por:**  
Each installation kit includes:  
Cada kit de instalación está compuesto por:

**Parafusos niveladores**  
Leveling screws  
Tornillos niveladores



**Perfis de apoio**  
Mounts  
Perfiles de apoyo




\*Para instalação no sistema Flush (cuba nivelada à bancada) consultar o manual impresso que acompanha a peça ou a versão online (manual e vídeo) na página do produto em: [tramontina.com.br](http://tramontina.com.br)  
Arquivos BIM disponíveis em: [tramontina.com.br/biblioteca](http://tramontina.com.br/biblioteca) - Imagens Ilustrativas. As tonalidades e acabamentos (texturas) podem variar de um produto a outro.

\*For Flush installation (sink level with the countertop), refer to the printed manual included with the product or the online version (manual and video) on the product page at [tramontina.com.br/en](http://tramontina.com.br/en)  
BIM files available from [tramontina.com.br/en/biblioteca](http://tramontina.com.br/en/biblioteca) - Images for illustration purposes only. The hues and finishes (textures) may vary between products.

\* Para la instalación en el sistema Flush (cubeta nivelada a la mesada), consultar el manual impreso que viene con la pieza o la versión en línea (Manual y vídeo) que se encuentra en la página del producto: [tramontina.com.br/es](http://tramontina.com.br/es)  
Archivos disponibles en: [tramontina.com.br/es/biblioteca](http://tramontina.com.br/es/biblioteca) - Imágenes ilustrativas. Las tonalidades y terminaciones (texturas) pueden variar de un producto a otro.

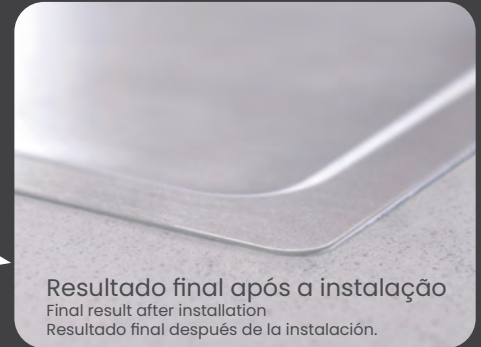
## Semi-Flush



Para a instalação da cuba por cima deve ser usado o gabarito de instalação que acompanha o produto na embalagem.

To install the sink over the counter, use the installation template that comes with the product in the packaging.

Para la instalación de la bacha por arriba de la mesada se debe usar la plantilla de instalación que viene con el producto en el embalaje.



## Undermount




Para a instalação da cuba por baixo deve ser usado o gabarito de instalação que acompanha o produto na embalagem.

For undemount installation, use the installation template that comes with the product in the packaging.

Para la instalación de la bacha por abajo se debe usar la plantilla de instalación que viene o producto en el embalaje.



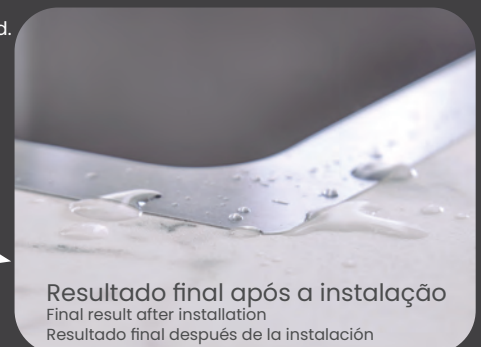
## Flush



Para a instalação da cuba no modo flush deve ser adquirido o kit de instalação (não acompanha o produto) da respectiva referência do item.

To install the sink in flush mode, the installation set (does not come with the product) of the respective item reference must be purchased.

Para la instalación de la bacha en el modo flush se debe adquirir el kit de instalación (no viene con el producto) de la referencia correspondiente del artículo.





**Acabamento Scotch Brite**  
Scotch brite finishing  
Acabado Scotch brite



ACOMPANHA  
GRADE ARAMADA  
PARA PROTEÇÃO EM  
AÇO INOX AISI 304  
STAINLESS STEEL 304  
WIRE TRAY INCLUDED  
INCLUYE REJILLA  
DE ACERO  
INOXIDABLE  
304



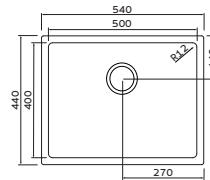
**Quadrum 50 com acabamento PVD**  
PVD coating / con revestimiento PVD

CAP.  
40L

**Acessórios opcionais**  
Optional accessories  
Accesorios opcionales

7 17 18 19  
20 21 23 24

**Dimensões / Dimensions / Dimensiones (mm)**



**Nicho de corte para instalação (semi-flush)**  
Cutting size for installation (semi-flush)  
Medidas de corte para instalación (semi-flush)

512 x 412 mm

**Ref. do kit de instalação Flush (Vendido Separadamente)**  
Flush mount Installation kit ref. (sold separately)  
Ref. Kit de instalación Flush (vendido separadamente)

94532/107



**Instalação Flush**  
Flush mount installation  
Instalación Flush



**Quadrum 50 Gold**  
94007/303



**Quadrum 50 Rose Gold**  
94007/403



**Quadrum 50 Black**  
94007/503



**Peças que podem combinar com a sua cuba Quadrum colorida**  
Products that can be combined with your colored Quadrum bowl  
Productos que pueden combinar con su cubeta Quadrum colorida



**Monocomando Angolare**  
Mixer Faucet/Mezclador  
94520/312

**Dosador de sabão 500ml**  
Soap dispenser / Dispensador de jabón  
94517/304



**Monocomando Angolare**  
Mixer Faucet/Mezclador  
94520/412

**Dosador de sabão 500ml**  
Soap dispenser / Dispensador de jabón  
94517/404



**Monocomando Angolare**  
Mixer Faucet/Mezclador  
94520/512

**Dosador de sabão 500ml**  
Soap dispenser / Dispensador de jabón  
94517/504

**Acessórios opcionais**  
Optional accessories  
Accesorios opcionales



**Furo da válvula**  
Hole for valve  
Agujero válvula



4 1/2" **com escape**  
with overflow  
con reboasadero

\*Material exclusivo para clientes pessoa jurídica.



**Acabamento Scotch Brite**  
Scotch brite finishing  
Acabado Scotch brite



ACOMPANHA  
GRADE ARAMADA  
PARA PROTEÇÃO EM  
AÇO INOX AISI 304  
STAINLESS STEEL 304  
WIRE TRAY INCLUDED  
INCLUYE REJILLA  
DE ACERO  
INOXIDABLE  
304



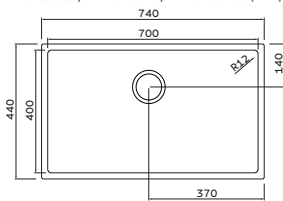
**Acessórios opcionais**  
Optional accessories  
Accesorios opcionales



CAP.  
56L

**Quadrum 70 com acabamento PVD**  
PVD coating / con revestimiento PVD

**Dimensões / Dimensions / Dimensiones (mm)**



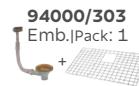
**Nicho de corte para instalação (semi-flush)**  
Cutting size for installation (semi-flush)  
Medidas de corte para instalación (semi-flush)  
**712 x 412 mm**



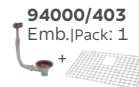
**Ref. do kit de instalação Flush (Vendido Separadamente)**  
Flush mount Installation kit ref. (sold separately)  
Ref. Kit de instalación Flush (vendido separadamente)  
**94532/110**



**Instalação Flush**  
Flush mount installation  
Instalación Flush



**Quadrum 70 Gold**  
94000/303



**Quadrum 70 Rose Gold**  
94000/403




**Quadrum 70 Black**  
94000/503

**Peças que podem combinar com a sua cuba Quadrum colorida**  
Products that can be combined with your colored Quadrum bowl  
Productos que pueden combinar con su cubeta Quadrum colorida



**Monocomando Angolare**  
Mixer Faucet/Mezclador  
**94520/312**

**Dosador de sabão 500ml**  
Soap dispenser / Dispensador de jabón  
**94517/304**



**Monocomando Angolare**  
Mixer Faucet/Mezclador  
**94520/412**

**Dosador de sabão 500ml**  
Soap dispenser / Dispensador de jabón  
**94517/404**



**Monocomando Angolare**  
Mixer Faucet/Mezclador  
**94520/512**

**Dosador de sabão 500ml**  
Soap dispenser / Dispensador de jabón  
**94517/504**

**Furo da válvula**  
Hole for valve  
Agujero válvula



**4 1/2" com escape**  
with overflow  
con rebosadero

**Acessórios opcionais**  
Optional accessories  
Accesorios opcionales



**Sifão simples**  
Simple trap  
Sifón simple



**Cesto coador**  
Colander  
Cesto coador



**Bandeja**  
Tray  
Bandeja



**Tábua de madeira**  
Cutting board  
Tabla madera



**Kit 2 peças**  
2 pieces kit  
Kit de 2 piezas



**Kit 5 peças**  
5 pieces kit  
Kit de 5 piezas



**Dosador de sabão**  
Liquid soap dispenser Square  
Dispensador de jabón líquido  
Square



**Ducha manual**  
Hand sprayer  
Ducha de mano



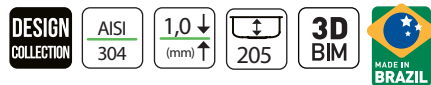
## Quadrum 34



**Acessórios opcionais**  
Optional accessories  
Accesorios opcionales



**94004/103**  
Emb. | Pack: 1

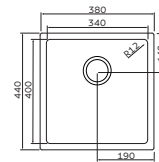


**Acabamento scotch brite**  
Scotch brite finishing  
Acabado scotch brite



**Instalação Flush**  
Flush mount installation  
Instalación Flush

**Dimensões / Dimensions / Dimensiones (mm)**



**Nicho de corte para instalação (Semi-Flush)**  
Cutting size for installation (Semi-Flush)  
Medidas de corte para instalación (Semi-Flush)  
**352 x 412 mm**



**Ref. do kit de instalação Flush (Vendido Separadamente)**  
Flush mount installation kit ref. (sold separately)  
Ref. Kit de instalación Flush (vendido separadamente)



**94532/104**

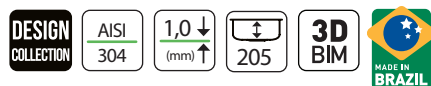
## Quadrum 40



**Acessórios opcionais**  
Optional accessories  
Accesorios opcionales



**94005/103**  
Emb. | Pack: 1

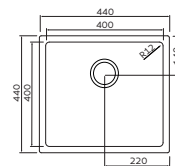


**Acabamento scotch brite**  
Scotch brite finishing  
Acabado scotch brite



**Instalação Flush**  
Flush mount installation  
Instalación Flush

**Dimensões / Dimensions / Dimensiones (mm)**



**Nicho de corte para instalação (Semi-Flush)**  
Cutting size for installation (Semi-Flush)  
Medidas de corte para instalación (Semi-Flush)  
**412 x 412 mm**



**Ref. do kit de instalação Flush (Vendido Separadamente)**  
Flush mount installation kit ref. (sold separately)  
Ref. Kit de instalación Flush (vendido separadamente)



**94532/105**

**Acessórios opcionais**  
Optional accessories  
Accesorios opcionales

7



**Sifão simples**  
Simple trap  
Sifón simple

17



**Cesto coador**  
Colander  
Cesto coador

18



**Bandeja**  
Tray  
Bandeja

19



**Tábua de madeira**  
Cutting board  
Tabla madera

21



**Kit 5 peças**  
5 pieces kit  
Kit de 5 piezas

23



**Dosador de sabão**  
Liquid soap dispenser  
Dispensador de jabón líquido  
Square

24



**Ducha manual**  
Hand sprayer  
Ducha de mano

27



**Kit 2 peças**  
2 pieces kit  
Kit de 2 piezas

**Furo da válvula**  
Hole for valve  
Agujero válvula



**4 1/2" com escape**  
with overflow  
con rebosadero



**Acessórios opcionais**  
Optional accessories  
Accesorios opcionales

7 17 18 19 20  
21 23 24 27

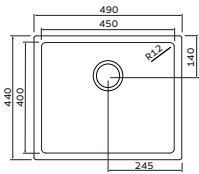


CAP.  
36L



## Quadrum 45

**Dimensões / Dimensions / Dimensiones (mm)**



**Nicho de corte para instalação (Semi-Flush)**  
Cutting size for installation (Semi-Flush)  
Medidas de corte para instalación (Semi-Flush)  
**462 x 412 mm**



**Ref. do kit de instalação Flush (Vendido Separadamente)**  
Flush mount installation kit ref. (sold separately)  
Ref. Kit de instalación Flush (vendido separadamente)



**94532/106**



**Instalação Flush**  
Flush mount installation  
Instalación Flush

**94006/103**  
Emb. | Pack: 1



**Acabamento scotch brite**  
Scotch brite finishing  
Acabado scotch brite



**Acessórios opcionais**  
Optional accessories  
Accesorios opcionales

7 17 18 19 20  
21 23 24 27

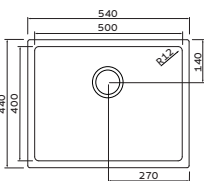


CAP.  
40L



## Quadrum 50

**Dimensões / Dimensions / Dimensiones (mm)**



**Nicho de corte para instalação (Semi-Flush)**  
Cutting size for installation (Semi-Flush)  
Medidas de corte para instalación (Semi-Flush)  
**512 x 412 mm**



**Ref. do kit de instalação Flush (Vendido Separadamente)**  
Flush mount installation kit ref. (sold separately)  
Ref. Kit de instalación Flush (vendido separadamente)



**94532/107**



**Instalação Flush**  
Flush mount installation  
Instalación Flush

**94007/103**  
Emb. | Pack: 1



**Acabamento scotch brite**  
Scotch brite finishing  
Acabado scotch brite



**Furo da válvula**  
Hole for valve  
Agujero válvula



**Acessórios opcionais**  
Optional accessories  
Accesorios opcionales

- 7**

**Sifão simples**  
Simple trap  
Sifón simple
- 17**

**Cesto coador**  
Colander  
Cesto coador
- 18**

**Bandeja**  
Tray  
Bandeja
- 19**

**Tábua de madeira**  
Cutting board  
Tabla madera
- 20**

**Kit 2 peças**  
2 pieces kit  
Kit de 2 piezas
- 21**

**Kit 5 peças**  
5 pieces kit  
Kit de 5 piezas
- 23**

**Dosador de sabão**  
Liquid soap dispenser  
Dispensador de jabón líquido  
Square
- 24**

**Ducha manual**  
Hand sprayer  
Ducha de mano
- 27**

**Kit 2 peças**  
2 pieces kit  
Kit de 2 piezas



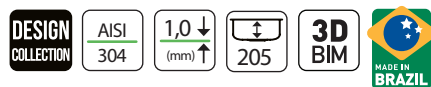


## Quadrum 70



### Acessórios opcionais

Optional accessories  
Accesorios opcionales



**94000/103**  
Emb. | Pack: 1



**94000/153**  
Emb. | Pack: 1

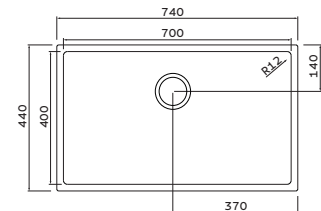


**94000/163**  
Emb. | Pack: 1



**Acabamento scotch brite**  
Scotch brite finishing  
Acabado scotch brite

### Dimensões / Dimensions / Dimensiones (mm)



**Nicho de corte para instalação (Semi-Flush)**  
Cutting size for installation (Semi-Flush)  
Medidas de corte para instalación (Semi-Flush)  
**712 x 412 mm**

**Ref. do kit de instalação Flush (Vendido Separadamente)**  
Flush mount installation kit ref. (sold separately)  
Ref. Kit de instalación Flush (vendido separadamente)

**94532/110**



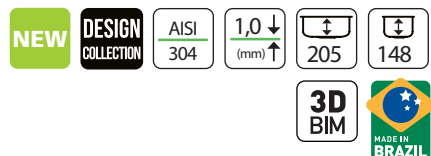
**Instalação Flush**  
Flush mount installation  
Instalación Flush

## Quadrum 2.5C 34

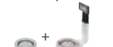


### Acessórios opcionais


Optional accessories  
Accesorios opcionales



**94009/133**  
Emb. | Pack: 1



**94009/143**  
Emb. | Pack: 1



**94009/153**  
Emb. | Pack: 1

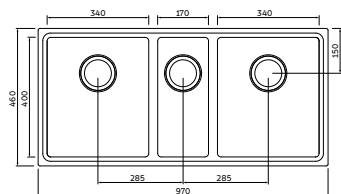


**94009/163**  
Emb. | Pack: 1



**Acabamento scotch brite**  
Scotch brite finishing  
Acabado scotch brite

### Dimensões / Dimensions / Dimensiones (mm)



**Nicho de corte para instalação (Semi-Flush)**  
Cutting size for installation (Semi-Flush)  
Medidas de corte para instalación (Semi-Flush)  
**940 x 438 mm**

**Ref. do kit de instalação Flush (Vendido Separadamente)**  
Flush mount installation kit ref. (sold separately)  
Ref. Kit de instalación Flush (vendido separadamente)

**94532/114**



**Instalação Flush**  
Flush mount installation  
Instalación Flush

### Acessórios opcionais

Optional accessories  
Accesorios opcionales



### Furo da válvula

Hole for valve  
Agujero válvula  
4 1/2" 4 1/2" 4 1/2"  
com escape  
with overflow  
con rebosadero

\*Material exclusivo para clientes pessoa jurídica.



**Acessórios opcionais**  
Optional accessories  
Accesorios opcionales

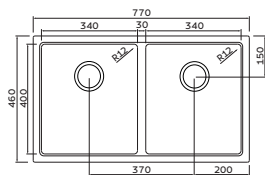
8 17 18 19 20  
21 23 24 27



CAP.  
27L + 27L



**Dimensões / Dimensions / Dimensiones (mm)**



**Nicho de corte para instalação (Semi-Flush)**  
Cutting size for installation (Semi-Flush)  
Medidas de corte para instalación (Semi-Flush)  
**740 x 430 mm**



**Ref. do kit de instalação Flush (Vendido Separadamente)**  
Flush mount installation kit ref. (sold separately)  
Ref. Kit de instalación Flush (vendido separadamente)  
**94532/109**



**Instalação Flush**  
Flush mount installation  
Instalación Flush

**94009/103**  
Emb./Pack: 1



**94009/113**  
Emb./Pack: 1



**DESIGN**  
COLLECTION

**AISI**  
304

**1,0**  
(mm) ↑

**205**

**3D**  
BIM



**Acessórios opcionais**  
Optional accessories  
Accesorios opcionales

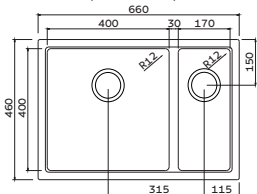
7 17 18 19 20  
21 23 24 27



CAP.  
32L + 9,5L



**Dimensões / Dimensions / Dimensiones (mm)**



**Nicho de corte para instalação (Semi-Flush)**  
Cutting size for installation (Semi-Flush)  
Medidas de corte para instalación (Semi-Flush)  
**630 x 430 mm**




**Ref. do kit de instalação Flush (Vendido Separadamente)**  
Flush mount installation kit ref. (sold separately)  
Ref. Kit de instalación Flush (vendido separadamente)  
**94532/108**



**Instalação Flush**  
Flush mount installation  
Instalación Flush

**94008/103**  
Emb./Pack: 1



**94008/133**  
Emb./Pack: 1



**94008/143**  
Emb./Pack: 1



**Acabamento scotch brite**  
Scotch brite finishing  
Acabado scotch brite

**DESIGN**  
COLLECTION

**AISI**  
304

**1,0**  
(mm) ↑

**148**

**205**

**3D**  
BIM



**Furo da válvula**  
Hole for valve  
Agujero válvula



**Acessórios opcionais**  
Optional accessories  
Accesorios opcionales

7

**Sifão simples**  
Simple trap  
Sifón simple

8

**Sifão duplo**  
Double trap  
Sifón duplo

17

**Cesto coador**  
Colander  
Cesto coador

18

**Bandeja**  
Tray  
Bandeja

19

**Tábua de madeira**  
Cutting board  
Tabla madera

20

**Kit 2 peças**  
2 pieces kit  
Kit de 2 piezas

21

**Kit 5 peças**  
5 pieces kit  
Kit de 5 piezas

23

**Dosador de sabão**  
Liquid soap dispenser  
Square  
Dispensador de jabón líquido  
Square

24

**Ducha manual**  
Hand sprayer  
Ducha de mano

27

**Kit 2 peças**  
2 pieces kit  
Kit de 2 piezas

### Quadrum 34 U



DESIGN  
COLLECTION

AISI  
304

1,0  
(mm)

205

3D  
BIM



94004/112  
Emb. | Pack: 1



Acabamento scotch brite  
Scotch brite finishing  
Acabado scotch brite

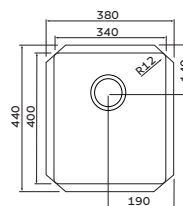


CAP.  
27L

Acessórios opcionais  
Optional accessories  
Accesorios opcionales

7 16 17 18  
19 21 24 27

Dimensões / Dimensions / Dimensiones (mm)



Nicho de corte para instalação  
Cutting size for installation  
Medidas de corte para instalación  
340 x 400 mm



### Quadrum 40 U



DESIGN  
COLLECTION

AISI  
304

1,0  
(mm)

205

3D  
BIM



94005/112  
Emb. | Pack: 1



Acabamento scotch brite  
Scotch brite finishing  
Acabado scotch brite

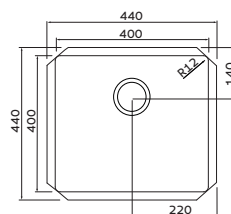


CAP.  
32L

Acessórios opcionais  
Optional accessories  
Accesorios opcionales

7 16 17 18  
19 21 24 27

Dimensões / Dimensions / Dimensiones (mm)



Nicho de corte para instalação  
Cutting size for installation  
Medidas de corte para instalación  
400 x 400 mm



### Quadrum 45 U



DESIGN  
COLLECTION

AISI  
304

1,0  
(mm)

205

3D  
BIM



94006/112  
Emb. | Pack: 1



Acabamento scotch brite  
Scotch brite finishing  
Acabado scotch brite

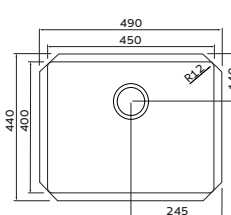


CAP.  
36L

Acessórios opcionais  
Optional accessories  
Accesorios opcionales

7 16 17 18 19  
20 21 24 27

Dimensões / Dimensions / Dimensiones (mm)



Nicho de corte para instalação  
Cutting size for installation  
Medidas de corte para instalación  
450 x 400 mm



Acessórios opcionais  
Optional accessories  
Accesorios opcionales



7  
Sifão simples  
Simple trap  
Sifón simple



16  
Dosador de sabão  
Liquid soap dispenser  
Dispensador de jabón



17  
Cesto coador  
Colander  
Cesto coador



18  
Bandeja  
Tray  
Bandeja

4 1/2"

Furo da válvula  
Hole for valve  
Agujero válvula



19  
Tábua de madeira  
Cutting board  
Tabla madera



20  
Kit 2 peças  
2 pieces kit  
Kit de 2 piezas



21  
Kit 5 peças  
5 pieces kit  
Kit de 5 piezas



24  
Ducha manual  
Hand sprayer  
Ducha de mano



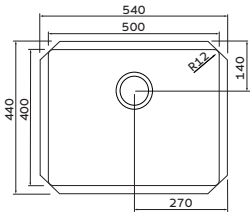
27  
Kit 2 peças  
2 pieces kit  
Kit de 2 piezas



**Acessórios opcionais**  
Optional accessories  
Accesorios opcionales



**Dimensões / Dimensions / Dimensiones (mm)**



**Nicho de corte para instalação**  
Cutting size for installation  
Medidas de corte para instalación  
**500 x 400 mm**



**94007/112**  
Emb. | Pack: 1



## Quadrum 50 U



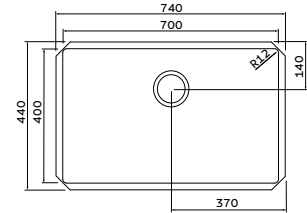
**Acabamento scotch brite**  
Scotch brite finishing  
Acabado scotch brite



**Acessórios opcionais**  
Optional accessories  
Accesorios opcionales



**Dimensões / Dimensions / Dimensiones (mm)**



**Nicho de corte para instalação**  
Cutting size for installation  
Medidas de corte para instalación  
**700 x 400 mm**



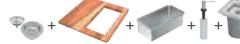
**94000/112**  
Emb. | Pack: 1



**94000/172**  
Emb. | Pack: 1



**94000/182**  
Emb. | Pack: 1



## Quadrum 70 U



**Acabamento scotch brite**  
Scotch brite finishing  
Acabado scotch brite



**Furo da válvula**  
Hole for valve  
Agujero válvula



4 1/2"

**Acessórios opcionais**  
Optional accessories  
Accesorios opcionales

7



**Sifão simples**  
Simple trap  
Sifón simple

16



**Dosador de sabão**  
Liquid soap dispenser  
Dispensador de jabón

17



**Cesto coador**  
Colander  
Cesto coador

18



**Bandeja**  
Tray  
Bandeja

19



**Tábua de madeira**  
Cutting board  
Tabla madera

20



**Kit 2 peças**  
2 pieces kit  
Kit de 2 piezas

21



**Kit 5 peças**  
5 pieces kit  
Kit de 5 piezas

24



**Ducha manual**  
Hand sprayer  
Ducha de mano

27

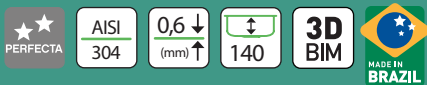


**Kit 2 peças**  
2 pieces kit  
Kit de 2 piezas

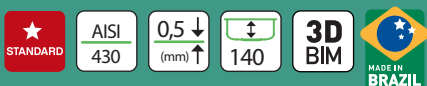
## Luna 30 BL



## Luna 30 BL

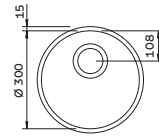


## Luna 30 BL



**Acessórios opcionais** 7 16  
Optional accessories  
Accesorios opcionales

**Dimensões / Dimensions / Dimensiones (mm)**



**94010/202** ●  
Emb. | Pack: 1 / 8

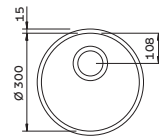
**Acabamento Alto brilho**  
Mirror finishing  
Acabado Alto brillo

**Nicho de corte para instalação**  
Cutting size for installation  
Medidas de corte para instalación  
Ø 300 mm



**Acessórios opcionais** 7 16  
Optional accessories  
Accesorios opcionales

**Dimensões / Dimensions / Dimensiones (mm)**



**94040/407** ●  
Emb. | Pack: 1 / 10

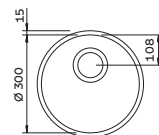
**Acabamento Polido**  
Polished finishing  
Acabado Pulido

**Nicho de corte para instalação**  
Cutting size for installation  
Medidas de corte para instalación  
Ø 300 mm



**Acessórios opcionais** 7 16  
Optional accessories  
Accesorios opcionales

**Dimensões / Dimensions / Dimensiones (mm)**



**94071/507** ●  
Emb. | Pack: 1 / 10

**Acabamento pré-polido**  
Pre-polished finishing  
Acabado pre-pulido

**Nicho de corte para instalação**  
Cutting size for installation  
Medidas de corte para instalación  
Ø 300 mm



○ Produto reversível  
Reversible product / Producto reversible

- Mercado Brasileiro  
Export / Exportación
- Mercado Brasileiro
- Export / Exportación

**Acessórios opcionais**  
Optional accessories  
Accesorios opcionales

7



**Sifão simples**  
Simple trap  
Sifón simple

16



**Dosador de sabão**  
Liquid soap dispenser  
Dispensador de jabón

**Furo da válvula**  
Hole for valve  
Agujero válvula

3 1/2" 4 1/2"

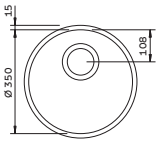
**Acessórios opcionais**  
Optional accessories  
Accesorios opcionales

7 16

CAP.  
15L



**Dimensões / Dimensions / Dimensiones (mm)**



**Nicho de corte para instalação**  
Cutting size for installation  
Medidas de corte para instalación  
Ø 350 mm



**Acabamento Alto brilho**  
Mirror finishing  
Acabado Alto brillo

● 94012/202  
Emb. | Pack: 1 / 8



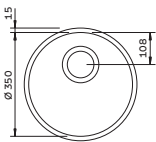
**Acessórios opcionais**  
Optional accessories  
Accesorios opcionales

7 16

CAP.  
12,5L



**Dimensões / Dimensions / Dimensiones (mm)**



**Nicho de corte para instalação**  
Cutting size for installation  
Medidas de corte para instalación  
Ø 350 mm



**Acabamento Polido**  
Polished finishing  
Acabado Pulido

● 94042/407  
Emb. | Pack: 1 / 10



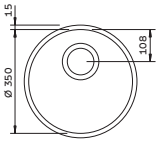
**Acessórios opcionais**  
Optional accessories  
Accesorios opcionales

7 16

CAP.  
12,5L



**Dimensões / Dimensions / Dimensiones (mm)**



**Nicho de corte para instalação**  
Cutting size for installation  
Medidas de corte para instalación  
Ø 350 mm



**Acabamento pré-polido**  
Pre-polished finishing  
Acabado pre-pulido

● 94073/507  
Emb. | Pack: 1 / 10



## Luna 35 BL



AISI  
304

0,6 ↓  
(mm) ↑

165

3D  
BIM



## Luna 35 BL



AISI  
304

0,6 ↓  
(mm) ↑

140

3D  
BIM



## Luna 35 BL



AISI  
430

0,5 ↓  
(mm) ↑

140

3D  
BIM



**Furo da válvula**  
Hole for valve  
Agujero válvula



**Acessórios opcionais**  
Optional accessories  
Accesorios opcionales



**Sifão simples**  
Simple trap  
Sifón simple



**Dosador de sabão**  
Liquid soap dispenser  
Dispensador de jabón

○ Produto reversível  
Reversible product / Producto reversible

● Mercado Brasileiro  
Export / Exportación

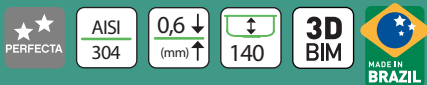
● Mercado Brasileiro

● Export / Exportación

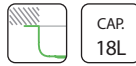
## Luna 38 BL



## Luna 38 BL



## Luna 38 BL



94014/202 ●  
Emb. | Pack: 1 / 8

94014/202 ●  
Emb. | Pack: 8

94014/205 ●  
Emb. | Pack: 8

**Acabamento Alto brilho**  
Mirror finishing  
Acabado Alto brillo

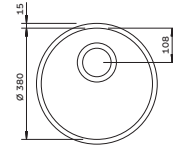
94014/105 ●  
Emb. | Pack: 8

**Acabamento Acetinado**  
Satin finishing  
Acabado Satinado

**Acessórios opcionais**  
Optional accessories  
Accesorios opcionales

3 7 16

**Dimensões / Dimensions / Dimensiones (mm)**



**Nicho de corte para instalação**  
Cutting size for installation  
Medidas de corte para instalación  
Ø 380 mm



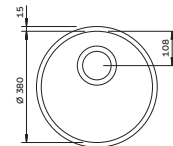
94044/405 ●  
Emb. | Pack: 1 / 10

**Acabamento Polido**  
Polished finishing  
Acabado Pulido

**Acessórios opcionais**  
Optional accessories  
Accesorios opcionales

3 7 16

**Dimensões / Dimensions / Dimensiones (mm)**



**Nicho de corte para instalação**  
Cutting size for installation  
Medidas de corte para instalación  
Ø 380 mm



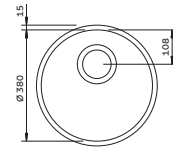
94075/507 ●  
Emb. | Pack: 1 / 10

**Acabamento pré-polido**  
Pre-polished finishing  
Acabado pre-pulido

**Acessórios opcionais**  
Optional accessories  
Accesorios opcionales

7 16

**Dimensões / Dimensions / Dimensiones (mm)**



**Nicho de corte para instalação**  
Cutting size for installation  
Medidas de corte para instalación  
Ø 380 mm



○ Produto reversível  
Reversible product / Producto reversible

● Mercado Brasileiro  
Export / Exportación

● Mercado Brasileiro

● Export / Exportación

**Acessórios opcionais**  
Optional accessories  
Accesorios opcionales

3

**Válvula Ø4 1/2"**  
Valve Ø4 1/2"  
Válvula Ø4 1/2"

7

**Sifão simples**  
Simple trap  
Sifón simple

16

**Dosador de sabão**  
Liquid soap dispenser  
Dispensador de jabón

**Furo da válvula**  
Hole for valve  
Agujero válvula

3 1/2" 4 1/2"

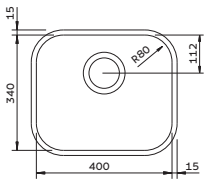
**Acessórios opcionais**  
Optional accessories  
Accesorios opcionales



CAP.  
20,5L



**Dimensões / Dimensions / Dimensiones (mm)**



**Nicho de corte para instalação**  
Cutting size for installation  
Medidas de corte para instalación  
390 x 330 mm



**\*Disponível somente para exportação.**  
\*Available only for the export market.  
\*Disponible solo para el mercado de exportación.

● **94020/102**  
Emb. | Pack: 1 / 8

● **94020/103**  
Emb.: 1 / 8

● **94020/105\***  
Emb. | Pack: 1 / 8

● **94020/107**  
Emb. | Pack: 1 / 8

**Acabamento Acetinado**  
Satin finishing  
Acabado Satinado

● **94020/202**  
Emb. | Pack: 1 / 8

● **94020/203**  
Emb. | Pack: 1 / 8

● **94020/206**  
Emb. | Pack: 1 / 8  
Furo da válvula (Ø)  
Hole for valve  
Agujero válvula  
Ø3 1/2"

● **94020/207**  
Emb. | Pack: 1 / 8

**Acabamento Alto brilho**  
Mirror finishing  
Acabado Alto brillo

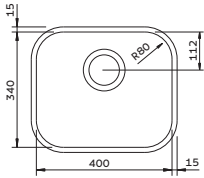
**Acessórios opcionais**  
Optional accessories  
Accesorios opcionales



CAP.  
16,5L



**Dimensões / Dimensions / Dimensiones (mm)**



**Nicho de corte para instalação**  
Cutting size for installation  
Medidas de corte para instalación  
390 x 330 mm



● **94050/402**  
Emb. | Pack: 1 / 12

● **94050/406**  
Quantidade mínima  
Cantidad mínima  
Minimum quantity  
500 un.  
Furo da válvula (Ø)  
Hole for valve  
Agujero válvula  
Ø3 1/2"

● **94050/407**  
Emb. | Pack: 1 / 12

**Acabamento Polido**  
Polished finishing  
Acabado Pulido

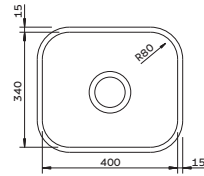
**Acessórios opcionais**  
Optional accessories  
Accesorios opcionales



CAP.  
17L



**Dimensões / Dimensions / Dimensiones (mm)**



**Nicho de corte para instalação**  
Cutting size for installation  
Medidas de corte para instalación  
390 x 330 mm



● **94081/507**  
Emb. | Pack: 1 / 14

● **94081/506**  
Emb. | Pack: 1 / 14  
Furo da válvula (Ø)  
Hole for valve  
Agujero válvula  
Ø3 1/2"

● **94081/500**  
Emb. | Pack: 14

● **94081/505**  
Emb. | Pack: 14

**Acabamento pré-polido**  
Pre-polished finishing  
Acabado pre-pulido

## Lavínia 40 BL



## Lavínia 40 BL



## Lavínia 40 BL



**Furo da válvula**  
Hole for valve  
Agujero válvula



**Acessórios opcionais**  
Optional accessories  
Accesorios opcionales



○ Produto reversível  
Reversible product / Producto reversible

● Mercado Brasileiro  
Export / Exportación

● Mercado Brasileiro

● Export / Exportación



## Lavínia 47 BL



CAP.  
21,5L

**Acessórios opcionais**  
Optional accessories  
Accesorios opcionales

6 7 13 16

**94022/102** ●  
Emb. | Pack: 1 / 8

**94022/103** ●  
Emb. | Pack: 8

**94022/107** ●  
Emb. | Pack: 1 / 8

**Acabamento Acetinado**  
Satin finishing  
Acabado Satinado

**94022/202** ●  
Emb. | Pack: 1 / 8

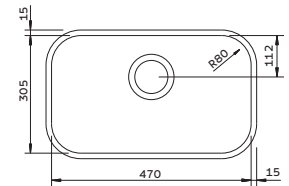
**94022/203** ●  
Emb. | Pack: 8

**94022/206** ●  
Emb. | Pack: 1 / 8  
Furo da válvula (Ø)  
Hole for valve  
Agujero válvula  
Ø3 1/2"

**94022/207** ●  
Emb. | Pack: 1 / 8

**Acabamento Alto brilho**  
Mirror finishing  
Acabado Alto brillo

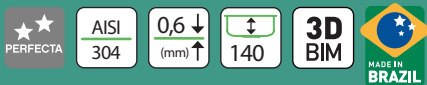
**Dimensões / Dimensions / Dimensiones (mm)**



**Nicho de corte para instalação**  
Cutting size for installation  
Medidas de corte para instalación  
**460 x 295 mm**



## Lavínia 47 BL



CAP.  
17,5L

**Acessórios opcionais**  
Optional accessories  
Accesorios opcionales

6 7 13 16

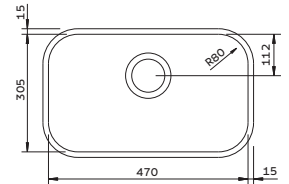
**94052/402** ●  
Emb. | Pack: 1 / 12

**94052/406** ●  
Quantidade mínima  
Cantidad mínima  
Minimum quantity  
**500 un.**  
Furo da válvula (Ø)  
Hole for valve  
Agujero válvula  
Ø3 1/2"

**94052/407** ●  
Emb. | Pack: 1 / 12

**Acabamento Polido**  
Polished finishing  
Acabado Pulido

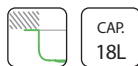
**Dimensões / Dimensions / Dimensiones (mm)**



**Nicho de corte para instalação**  
Cutting size for installation  
Medidas de corte para instalación  
**460 x 295 mm**



## Lavínia 47 BL



CAP.  
18L

**Acessórios opcionais**  
Optional accessories  
Accesorios opcionales

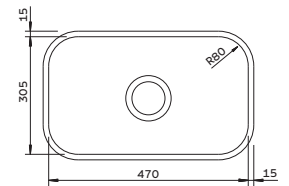
6 7 13 16

**94083/507** ●  
Emb. | Pack: 1 / 14

**94083/500** ●  
Emb. | Pack: 14

**Acabamento pré-polido**  
Pre-polished finishing  
Acabado pré-pulido

**Dimensões / Dimensions / Dimensiones (mm)**



**Nicho de corte para instalação**  
Cutting size for installation  
Medidas de corte para instalación  
**460 x 295 mm**



○ Produto reversível  
Reversible product / Producto reversible

- Mercado Brasileiro  
Export / Exportación
- Mercado Brasileiro
- Export / Exportación

**Acessórios opcionais**  
Optional accessories  
Accesorios opcionales

6

**Válvula Ø3 1/2"**  
Valve Ø3 1/2"  
Válvula Ø3 1/2"

16

**Dosador de sabão**  
Liquid soap dispenser  
Dispensador de jabón

7

**Sifão simples**  
Simple trap  
Sifón simple

13

**Cesto aramado**  
Wire basket  
Cesta en alambre

**Furo da válvula**  
Hole for valve  
Agujero válvula



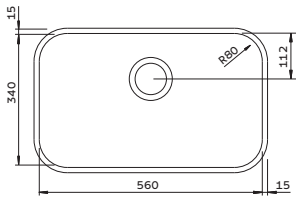
**Acessórios opcionais**  
Optional accessories  
Accesorios opcionales



CAP.  
29L



**Dimensões / Dimensions / Dimensiones (mm)**



**Nicho de corte para instalação**  
Cutting size for installation  
Medidas de corte para instalación  
550 x 330 mm



\*Disponível somente para exportação.  
\*Available only for the export market.  
\*Disponible solo para el mercado de exportación.

**Acabamento Acetinado**  
Satin finishing  
Acabado Satinado

**Acabamento Alto brilho**  
Mirror finishing  
Acabado Alto brillo

- 94024/102 Emb.Pack: 1 / 8
- 94024/103 Emb.Pack: 1 / 8
- 94024/105\* Emb.Pack: 1 / 8
- 94024/107 Emb.Pack: 1 / 8

- 94024/202 Emb.Pack: 1 / 8
- 94024/203 Emb.Pack: 1 / 8
- 94024/205 Emb.Pack: 1 / 8  
Furo da válvula (Ø)  
Hole for valve  
Agujero válvula  
Ø4 1/2"
- 94024/206 Emb.Pack: 1 / 8
- 94024/207 Emb.Pack: 1 / 8

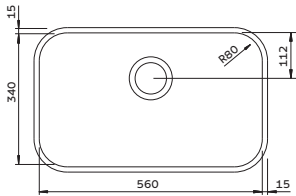
**Acessórios opcionais**  
Optional accessories  
Accesorios opcionales



CAP.  
24L



**Dimensões / Dimensions / Dimensiones (mm)**



**Nicho de corte para instalação**  
Cutting size for installation  
Medidas de corte para instalación  
550 x 330 mm



- 94054/402 Emb.Pack: 1 / 12
- 94054/406  
Quantidade mínima  
Cantidad mínima  
Minimum quantity  
500 un.  
Furo da válvula (Ø)  
Hole for valve  
Agujero válvula  
Ø3 1/2"
- 94054/407 Emb.Pack: 1 / 12

**Acabamento Polido**  
Polished finishing  
Acabado Pulido

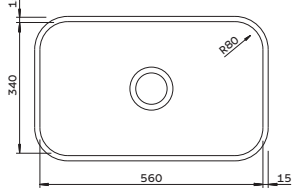
**Acessórios opcionais**  
Optional accessories  
Accesorios opcionales



CAP.  
24,5L



**Dimensões / Dimensions / Dimensiones (mm)**



**Nicho de corte para instalação**  
Cutting size for installation  
Medidas de corte para instalación  
550 x 330 mm



- 94085/507 Emb.Pack: 1 / 14
- 94085/500 Emb.Pack: 14
- 94085/505 Emb.Pack: 14

**Acabamento pré-polido**  
Pre-polished finishing  
Acabado pre-pulido

**Furo da válvula**  
Hole for valve  
Agujero válvula



**Acessórios opcionais**  
Optional accessories  
Accesorios opcionales

- 3 **Válvula Ø4 1/2"**  
Valve Ø4 1/2"  
Válvula Ø4 1/2"
- 4 **Válvula econômica Ø4 1/2"**  
Valve economic Ø4 1/2"  
Válvula econômica Ø4 1/2"
- 6 **Válvula Ø3 1/2"**  
Valve Ø3 1/2"  
Válvula Ø3 1/2"
- 7 **Sifão simples**  
Simple trap  
Sifón simple
- 9 **Tábua em madeira**  
Wood cutting board  
Tabla en madera
- 12 **Cesto coador**  
Colander  
Cesto colador
- 13 **Cesto aramado**  
Wire basket  
Cesta en alambre
- 16 **Dosador de sabão**  
Liquid soap dispenser  
Dispensador de jabón

● Produto reversível  
Reversible product / Producto reversible

- Mercado Brasileiro Export / Exportación
- Mercado Brasileiro
- Export / Exportación

## Lavínia 56 BL



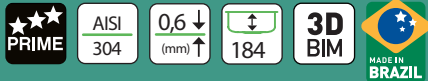
## Lavínia 56 BL



## Lavínia 56 BL



## Lavínia 48 BL



**94027/102**  
Emb. | Pack: 1 / 6

**94027/103**  
Emb. | Pack: 1 / 6

**Acabamento Acetinado**  
Satin finishing  
Acabado Satinado

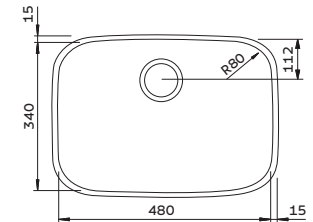
**94027/202**  
Emb. | Pack: 1 / 6

**94027/203**  
Emb. | Pack: 1 / 6

**Acabamento Alto brilho**  
Mirror finishing  
Acabado Alto brillo

**Acessórios opcionais**  
Optional accessories  
Accesorios opcionales

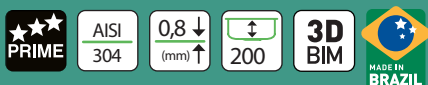
**Dimensões / Dimensions / Dimensiones (mm)**



**Nicho de corte para instalação**  
Cutting size for installation  
Medidas de corte para instalación  
**470 x 330 mm**



## Aria Maxi 40 BS



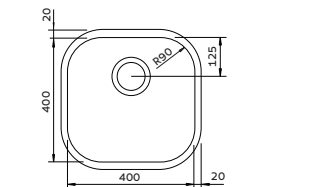
**94029/102**  
Emb. | Pack: 1 / 4

**94029/103**  
Emb. | Pack: 1 / 4

**Acabamento Acetinado**  
Satin finishing  
Acabado Satinado

**Acessórios opcionais**  
Optional accessories  
Accesorios opcionales

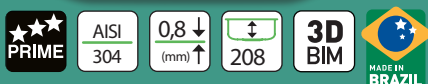
**Dimensões / Dimensions / Dimensiones (mm)**



**Nicho de corte para instalação**  
Cutting size for installation  
Medidas de corte para instalación  
**390 x 390 mm**



## Aria Maxi 50 BS



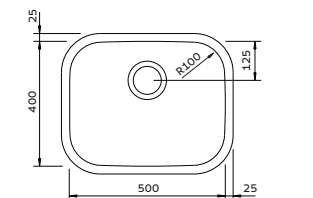
**94025/102**  
Emb. | Pack: 1 / 5

**94025/107**  
Emb. | Pack: 1 / 5

**Acabamento Acetinado**  
Satin finishing  
Acabado Satinado

**Acessórios opcionais**  
Optional accessories  
Accesorios opcionales

**Dimensões / Dimensions / Dimensiones (mm)**



**Nicho de corte para instalação**  
Cutting size for installation  
Medidas de corte para instalación  
**490 x 390 mm**



**Acessórios opcionais**  
Optional accessories  
Accesorios opcionales

**3**

**Válvula Ø4 1/2"**  
Valve Ø4 1/2"  
Válvula Ø4 1/2"

**12**

**Cesto coador**  
Colander  
Cesto colador

**7**

**Sifão simples**  
Simple trap  
Sifón simple

**13**

**Cesto aramado**  
Wire basket  
Cesta en alambre

**16**

**Dosador de sabão**  
Liquid soap dispenser  
Dispensador de jabón

**Furo da válvula**  
Hole for valve  
Agujero válvula

3 1/2" 4 1/2" 4 1/2"

**com escape**  
with overflow  
con rebosadero

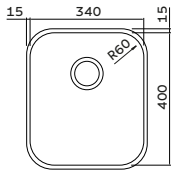
**Acessórios opcionais**  
Optional accessories  
Accesorios opcionales

7 12 13 16

CAP.  
23L



**Dimensões / Dimensions / Dimensiones (mm)**



**Nicho de corte para instalação**  
Cutting size for installation  
Medidas de corte para instalación  
330 x 390 mm



**94017/122**  
Emb. | Pack: 1 / 4

**94017/123**  
Emb. | Pack: 1 / 4

**Acabamento Acetinado**  
Satin finishing  
Acabado Satinado

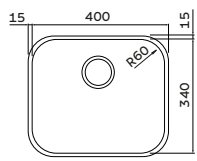
**Acessórios opcionais**  
Optional accessories  
Accesorios opcionales

7 9 12 13 16

CAP.  
23L



**Dimensões / Dimensions / Dimensiones (mm)**



**Nicho de corte para instalação**  
Cutting size for installation  
Medidas de corte para instalación  
390 x 330 mm



**94017/112**  
Emb. | Pack: 1 / 4

**94017/113**  
Emb. | Pack: 1 / 4

**Acabamento Acetinado**  
Satin finishing  
Acabado Satinado

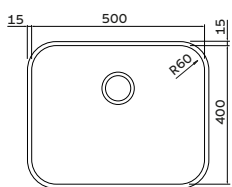
**Acessórios opcionais**  
Optional accessories  
Accesorios opcionales

7 9 12 13 16

CAP.  
24,5L



**Dimensões / Dimensions / Dimensiones (mm)**



**Nicho de corte para instalação**  
Cutting size for installation  
Medidas de corte para instalación  
490 x 390 mm



**94018/112**  
Emb. | Pack: 1 / 4

**94018/113**  
Emb. | Pack: 1 / 4

**Acabamento Polido**  
Polished finishing  
Acabado Pulido

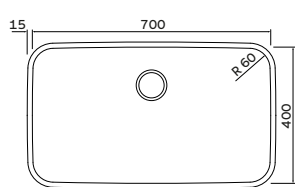
**Acessórios opcionais**  
Optional accessories  
Accesorios opcionales

7 9 12 13 16

CAP.  
50L



**Dimensões / Dimensions / Dimensiones (mm)**



**Nicho de corte para instalação**  
Cutting size for installation  
Medidas de corte para instalación  
690 x 390 mm



**94016/102**  
Emb. | Pack: 1 / 4

**94016/103**  
Emb. | Pack: 1 / 4

**Acabamento Acetinado**  
Satin finishing  
Acabado Satinado

**Furo da válvula**  
Hole for valve  
Agujero válvula

**Acessórios opcionais**  
Optional accessories  
Accesorios opcionales

7



**Sifão simples**  
Simple trap  
Sifón simple

9



**Tábua em madeira**  
Wood cutting board  
Tabla en madera

12



**Cesto coador**  
Colander  
Cesto colador

13



**Cesto aramado**  
Wire basket  
Cesta en alambre

16



**Dosador de sabão**  
Liquid soap dispenser  
Dispensador de jabón

4 1/2" 4 1/2"  
com escape  
with overflow  
con rebosadero

**Dora 34 BL R6**



Produto inovador com o apoio da Finep.



**Dora 40 BL R6**



Produto inovador com o apoio da Finep.



**Dora 50 BL R6**



Produto inovador com o apoio da Finep.



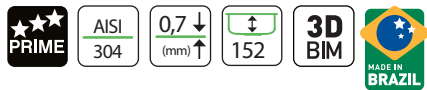
**Dora 70 BL R6**



\*Material exclusivo para clientes pessoa jurídica



### Isis 2C 34 BL



CAP.  
17L + 17L

**Acessórios opcionais**  
Optional accessories  
Accesorios opcionales



**94030/102** ●  
Emb. | Pack: 1 / 3  
(2x)

**94030/103** ●  
Emb. | Pack: 1 / 3

**94030/102** ●  
Emb. | Pack: 3  
(2x)

**94030/103** ●  
Emb. | Pack: 3

**94030/105** ●  
Emb. | Pack: 3

**Acabamento Acetinado**  
Satin finishing  
Acabado Satinado

**94030/202** ●  
Emb. | Pack: 1 / 3  
(2x)

**94030/203** ●  
Emb. | Pack: 1 / 3

**94030/207** ●  
Emb. | Pack: 1 / 3  
(2x)

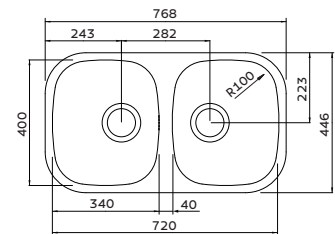
**94030/202** ●  
Emb. | Pack: 3  
(2x)

**94030/203** ●  
Emb. | Pack: 3

**94030/205** ●  
Emb. | Pack: 3

**Acabamento Alto brilho**  
Mirror finishing  
Acabado Alto brillo

**Dimensões / Dimensions / Dimensiones (mm)**



**Nicho de corte para instalação**  
Cutting size for installation  
Medidas de corte para instalación  
**710 X 390 mm**



### Luna Duo 2C 36 BS



CAP.  
13,5L + 13,5L

**Acessórios opcionais**  
Optional accessories  
Accesorios opcionales



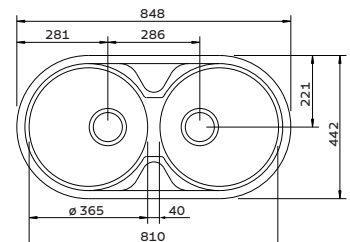
**94035/102** ●  
Emb. | Pack: 1 / 3  
(2x)

**Acabamento Acetinado**  
Satin finishing  
Acabado Satinado

**94035/202** ●  
Emb. | Pack: 1 / 3  
(2x)

**Acabamento Alto brilho**  
Mirror finishing  
Acabado Alto brillo

**Dimensões / Dimensions / Dimensiones (mm)**



**Nicho de corte para instalação**  
Cutting size for installation  
Medidas de corte para instalación  
**800 x 390 mm**



\*Material exclusivo para clientes pessoa jurídica.

○ Produto reversível  
Reversible product / Producto reversible

- Mercado Brasileiro  
Export / Exportación
- Mercado Brasileiro
- Export / Exportación

**Acessórios opcionais**  
Optional accessories  
Accesorios opcionales

3

**Válvula Ø4 1/2"**  
Valve Ø4 1/2"  
Válvula Ø4 1/2"

12  
**Cesto coador**  
Colander  
Cesto colador

8

**Sifão duplo**  
Double trap  
Sifón duplo

13  
**Cesto aramado**  
Wire basket  
Cesta en alambre

9

**Tábua em madeira**  
Wood cutting board  
Tabla en madera

16  
**Dosador de sabão**  
Liquid soap dispenser  
Dispensador de jabón

**Furo da válvula**  
Hole for valve  
Agujero válvula

4 1/2" 4 1/2"

**com escape**  
with overflow  
con rebosadero



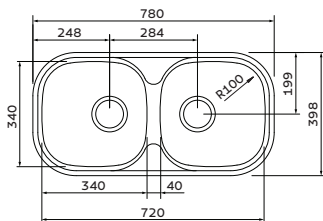
**Acessórios opcionais**  
Optional accessories  
Accesorios opcionales

3 8 16

CAP.  
13L+13L



**Dimensões / Dimensions / Dimensiones (mm)**



**Nicho de corte para instalação**  
Cutting size for installation  
Medidas de corte para instalación  
**710 X 330 mm**



- **94032/102**  
Emb. | Pack: 1 / 3  
(2x)
- **94032/107**  
Emb. | Pack: 1 / 3  
(2x)

**Acabamento Acetinado**  
Satin finishing  
Acabado Satinado

- **94032/205\***  
Emb. | Pack: 1 / 3
- **94032/207**  
Emb. | Pack: 1 / 3  
(2x)

**Acabamento Alto brilho**  
Mirror finishing  
Acabado Alto brillo

**\*Disponível somente para exportação.**  
\*Available only for the export market.  
\*Disponible solo para el mercado de exportación.

## Isis 2C 34 BS



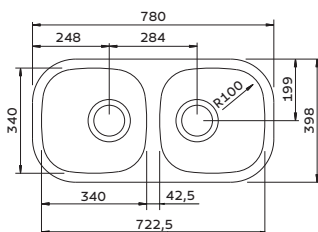
**Acessórios opcionais**  
Optional accessories  
Accesorios opcionales

4 6 8 16

CAP.  
13L+13L



**Dimensões / Dimensions / Dimensiones (mm)**



**Nicho de corte para instalação**  
Cutting size for installation  
Medidas de corte para instalación  
**712,5 x 330 mm**



- **94061/406**  
Emb. | Pack: 1 / 5  
Furo da válvula (Ø)  
Hole for valve  
Agujero válvula  
Ø3 1/2"

**Acabamento Polido**  
Polished finishing  
Acabado Pulido

## Isis 2C 34 BL



**Furo da válvula**  
Hole for valve  
Agujero válvula



**com escape**  
with overflow  
con rebosadero

**Acessórios opcionais**  
Optional accessories  
Accesorios opcionales

3

**Válvula Ø4 1/2"**  
Valve Ø4 1/2"  
Válvula Ø4 1/2"

8

**Sifão duplo**  
Double trap  
Sifón duplo

4

**Válvula econômica Ø4 1/2"**  
Valve economic Ø4 1/2"  
Válvula econômica Ø4 1/2"

16

**Dosador de sabão**  
Liquid soap dispenser  
Dispensador de jabón

6

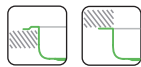
**Válvula Ø3 1/2"**  
Valve Ø3 1/2"  
Válvula Ø3 1/2"

○ Produto reversível  
Reversible product / Producto reversible

- Mercado Brasileiro  
Export / Exportación
- Mercado Brasileiro
- Export / Exportación



## Isis 2C 34-28 BS



CAP.  
16L +12,5L

### Acessórios opcionais

Optional accessories  
Accesorios opcionales

8 13 16



AIISI  
304

0,7  
(mm)

140

3D  
BIM



94062/102 ●  
Emb. | Pack: 1 / 5



(2x)

94062/102 ●  
Emb. | Pack: 5



(2x)

Acabamento Acetinado  
Satin finishing  
Acabado Satinado

94062/402 ●  
Emb. | Pack: 1 / 5

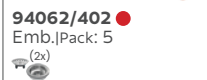


(2x)

94062/412 ●  
Emb. | Pack: 1

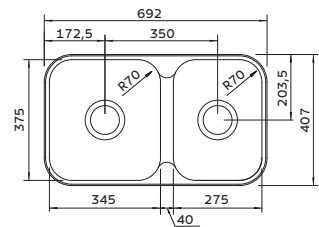


(2x)



Acabamento Polido  
Polished finishing  
Acabado Pulido

### Dimensões / Dimensions / Dimensiones (mm)

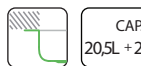


Nicho de corte para instalação  
Cutting size for installation  
Medidas de corte para instalación  
650 X 365 mm



\*Material exclusivo para clientes pessoa jurídica.

## Isis Plus 2C 40 BL



CAP.  
20,5L + 20,5L

### Acessórios opcionais

Optional accessories  
Accesorios opcionales

8 13 16



AIISI  
304

0,7  
(mm)

170

3D  
BIM



94031/102 ●  
Emb. | Pack: 1



(2x)

Acabamento Acetinado  
Satin finishing  
Acabado Satinado

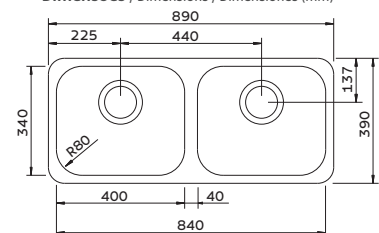
94031/202 ●  
Emb. | Pack: 1



(2x)

Acabamento Alto brilho  
Mirror finishing  
Acabado Alto brillo

### Dimensões / Dimensions / Dimensiones (mm)



Nicho de corte para instalação  
Cutting size for installation  
Medidas de corte para instalación  
830 x 330 mm



○ Produto reversível  
Reversible product / Producto reversible

● Mercado Brasileiro  
Export / Exportación

● Mercado Brasileiro

● Export / Exportación

Acessórios opcionais  
Optional accessories  
Accesorios opcionales

8



Sifão duplo  
Double trap  
Sifón duplo

13



Cesto aramado  
Wire basket  
Cesta en alambre

16



Dosador de sabão  
Liquid soap dispenser  
Dispensador de jabón

Furo da válvula  
Hole for valve  
Agujero válvula

4 1/2" 4 1/2"



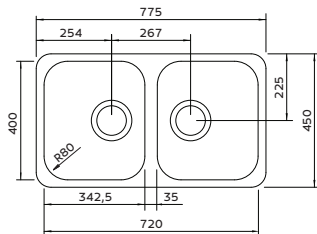
**Acessórios opcionais**  
Optional accessories  
Accesorios opcionales

8 13 16

CAP.  
20,5L + 20,5L



**Dimensões / Dimensions / Dimensiones (mm)**



**Nicho de corte para instalação**  
Cutting size for installation  
Medidas de corte para instalación  
**710 X 390 mm**



● **94033/102**  
Emb./Pack: 1  
(2x)

**Acabamento Acetinado**  
Satin finishing  
Acabado Satinado

● **94033/202**  
Emb./Pack: 1  
(2x)

**Acabamento Alto brilho**  
Mirror finishing  
Acabado Alto brillo

### Isis Plus 2C 34 BL



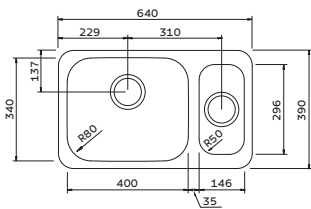
**Acessórios opcionais**  
Optional accessories  
Accesorios opcionales

7 13 16

CAP.  
20,5L + 5,5L



**Dimensões / Dimensions / Dimensiones (mm)**



**Nicho de corte para instalação**  
Cutting size for installation  
Medidas de corte para instalación  
**575 x 330 mm**



● **94039/102**  
Emb./Pack: 1  
(2x)

**Acabamento Acetinado**  
Satin finishing  
Acabado Satinado

### Isis Plus 1.5C 40 BL



**Furo da válvula**  
Hole for valve  
Agujero válvula

4 1/2"

**Acessórios opcionais**  
Optional accessories  
Accesorios opcionales

7



**Sifão simples**  
Simple trap  
Sifón simple

8



**Sifão duplo**  
Double trap  
Sifón duplo

13



**Cesto aramado**  
Wire basket  
Cesta en alambre

16



**Dosador de sabão**  
Liquid soap dispenser  
Dispensador de jabón

○ Produto reversível  
Reversible product / Producto reversible

● Mercado Brasileiro  
Export / Exportación

● Mercado Brasileiro

● Export / Exportación



58 Hera 25 L



58 Hera 34 L



57 Jumbo 92 L ou/or/o 108 L



58 Hera Duo Plus 2C 34+37 L



59 Hera Wall 34 L



59 Compact 20 L



**Material nobre**

O aço inoxidável é um material nobre que oferece durabilidade e resistência. Além disso, confere muito mais beleza e sofisticação aos ambientes.

**High-quality material**

Stainless steel is high-quality material that offers durability and toughness. It also brings much more beauty and sophistication to interiors.

**Material noble**

El acero inoxidable es un material noble que ofrece durabilidad y resistencia. Además, le otorga mucho más belleza y sofisticación a los ambientes.



**Acabamento**

São oferecidas duas opções de acabamento: polido e acetinado.

**Finishing**

Available in two finishing: polished and satin.

**Acabado**

Se ofrecen dos versiones de terminación: pulido y satinado.



**Praticidade**

Solução compacta, proporciona ganho de espaço para a área de serviço.

**Practicality**

A compact solution that offers more space in the laundry area.

**Practicidad**

Solución compacta, proporciona más espacio para el área de servicio.

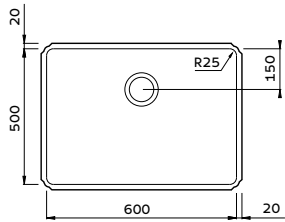
★ ★ ★ PRIME

\*Material exclusivo para clientes pessoa jurídica.

**Acessórios opcionais** 7  
 Optional accessories  
 Accesorios opcionales

CAP.  
92L

**Dimensões / Dimensions / Dimensiones (mm)**



**Tanque undermount**  
 Undermount laundry sink  
 Lavadero bajo poner

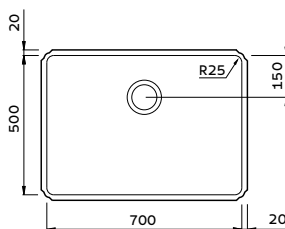


**Acabamento scotch brite**  
 Scotch brite finishing  
 Acabado scotch brite

**Acessórios opcionais** 7  
 Optional accessories  
 Accesorios opcionales

CAP.  
108L

**Dimensões / Dimensions / Dimensiones (mm)**

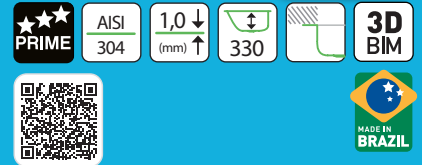


**Tanque undermount**  
 Undermount laundry sink  
 Lavadero bajo poner

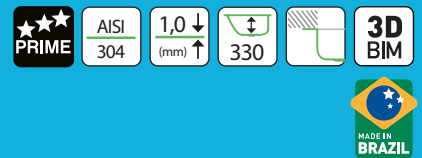


**Acabamento scotch brite**  
 Scotch brite finishing  
 Acabado scotch brite

## Jumbo 92 L



## Jumbo 108 L



\*Material exclusivo para clientes pessoa jurídica.

**Furo da válvula**  
 Hole for valve  
 Agujero válvula



**Acessórios opcionais** 7  
 Optional accessories  
 Accesorios opcionales



## Hera 25 L



CAP.  
25L

**Acessórios opcionais** 7  
Optional accessories  
Accesorios opcionales

**94403/107**  
Emb. | Pack: 1 / 6



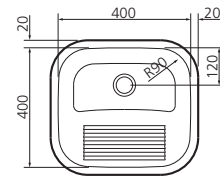
**Acabamento Acetinado**  
Satin finishing  
Acabado Satinado

**94403/407**  
Emb. | Pack: 1 / 6



**Acabamento Polido**  
Polished finishing  
Acabado Pulido

**Dimensões / Dimensions / Dimensiones (mm)**



**Tanque de encaixe**  
Inset laundry sink  
Lavadero de empotrar

## Hera 34 L



CAP.  
34L

**Acessórios opcionais** 7  
Optional accessories  
Accesorios opcionales

**94400/407**  
Emb. | Pack: 1 / 6



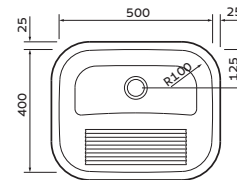
**Acabamento Polido**  
Polished finishing  
Acabado Pulido

**94400/107**  
Emb. | Pack: 1 / 6



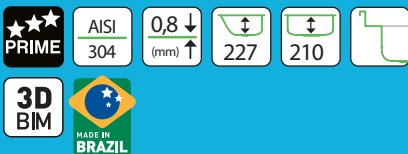
**Acabamento Acetinado**  
Satin finishing  
Acabado Satinado

**Dimensões / Dimensions / Dimensiones (mm)**



**Tanque de encaixe**  
Inset laundry sink  
Lavadero de empotrar

## Hera Duo Plus 2C 34+37L



CAP.  
34L + 37L

**Acessórios opcionais** 7  
Optional accessories  
Accesorios opcionales

**94406/117**  
Emb. | Pack: 1  
(2x)

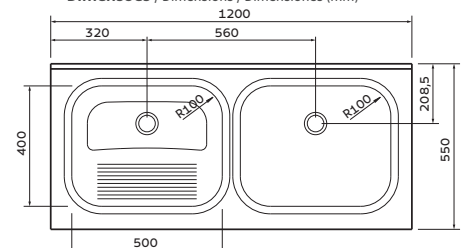


**Acabamento Acetinado**  
Satin finishing  
Acabado Satinado

**O Tanque está no lado esquerdo**  
The laundry sink is on the left side  
El lavadero está en el lado izquierdo

**A cuba Aria Maxi está no lado direito**  
The Aria Maxi bowl is on the right side  
La cubeta está en el lado derecho

**Dimensões / Dimensions / Dimensiones (mm)**



**Tanque duplo de apoio**  
Double lay-on laundry sink  
Lavadero doble de sobreponer

**Acessórios opcionais**  
Optional accessories  
Accesorios opcionales

7



**Sifão simples**  
Simple trap  
Sifón simple

**Furo da válvula**  
Hole for valve  
Agujero válvula



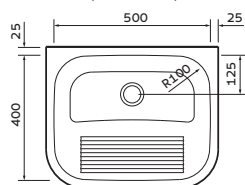
3 1/2"

**Acessórios opcionais**  
Optional accessories  
Accesorios opcionales

7

CAP.  
34L

**Dimensões / Dimensions / Dimensiones (mm)**



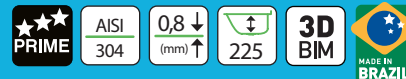
**Tanque de parede**  
Wall laundry sink  
Lavadero de pared

**94401/107**  
Emb./Pack: 1 / 3



Supporte metálico  
Metallic bracket  
Soporte metálico

**Acabamento Acetinado**  
Satin finishing  
Acabado Satinado

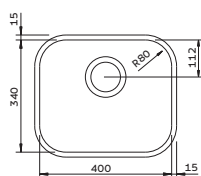


**Acessórios opcionais**  
Optional accessories  
Accesorios opcionales

7

CAP.  
20,5L

**Dimensões / Dimensions / Dimensiones (mm)**



**Tanque undermount**  
Undermount laundry sink  
Lavadero bajo poner



**94020/147**  
Emb./Pack: 1



**Acabamento acetinado**  
Satin finishing  
Acabado satinado



**Permite duas possibilidade de instalação**

A tábua, quando usada para cobrir o tanque, não cobre totalmente o nicho de corte, conforme indicado nas figuras abaixo.

**Allows two possibility of installation**

The board, when used to cover the laundry sink, does not fully cover the countertop cutting, as indicated in the figures below.

**Permite dos posibilidades de instalación**

La tabla, cuando se usa para cubrir el lavadero, no cubre completamente el corte de la encimera, como se muestra en las figuras a continuación.



**Instalação 40x34 cm**  
Installation 40x34 cm  
Instalación 40x34 cm

**Instalação 34x40 cm**  
Installation 34x40 cm  
Instalación 34x40 cm



\*Material exclusivo para clientes pessoa jurídica.

**Furo da válvula**  
Hole for valve  
Agujero válvula



3 1/2"

**Acessórios opcionais**  
Optional accessories  
Accesorios opcionales

7



Sifão simples  
Simple trap  
Sifón simple



### Dritta Pro 40 x 40



### Dritta Pro 50 x 40



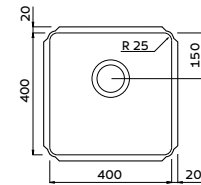
CAP.  
48L

**Acessórios opcionais** 7  
Optional accessories  
Accesorios opcionales

**94091/102**  
Emb.: 1

**Dimensões / Dimensions / Dimensiones (mm)**

**Acabamento scotch brite**  
Scotch brite finishing  
Acabado scotch brite



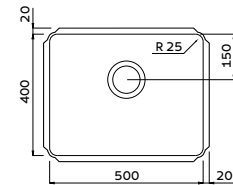
CAP.  
61L

**Acessórios opcionais** 7  
Optional accessories  
Accesorios opcionales

**94092/102**  
Emb.: 1

**Dimensões / Dimensions / Dimensiones (mm)**

**Acabamento scotch brite**  
Scotch brite finishing  
Acabado scotch brite



**Acessórios opcionais**  
Optional accessories  
Accesorios opcionales



**Furo da válvula**  
Hole for valve  
Agujero válvula

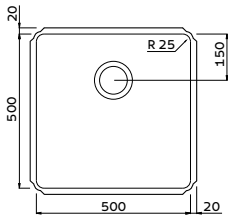


Material exclusivo para clientes pessoa jurídica

**Acessórios opcionais**  
Optional accessories  
Accesorios opcionales

CAP.  
76,5L

**Dimensões / Dimensions / Dimensiones (mm)**



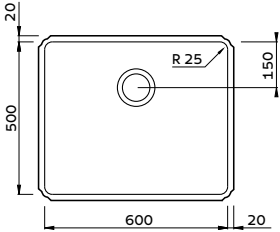
**94093/102**  
Emb.: 1

**Acabamento scotch brite**  
Scotch brite finishing  
Acabado scotch brite

**Acessórios opcionais**  
Optional accessories  
Accesorios opcionales

CAP.  
92L

**Dimensões / Dimensions / Dimensiones (mm)**



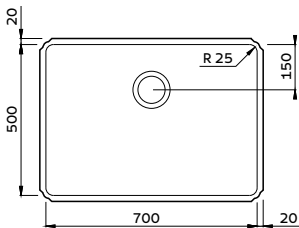
**94094/102**  
Emb.: 1

**Acabamento scotch brite**  
Scotch brite finishing  
Acabado scotch brite

**Acessórios opcionais**  
Optional accessories  
Accesorios opcionales

CAP.  
108L

**Dimensões / Dimensions / Dimensiones (mm)**



**94095/102**  
Emb.: 1

**Acabamento scotch brite**  
Scotch brite finishing  
Acabado scotch brite

**Furo da válvula**  
Hole for valve  
Agujero válvula



**Acessórios opcionais**  
Optional accessories  
Accesorios opcionales

7



**Sifão simples**  
Simple trap  
Sifón simple

## Dritta Pro 50 x 50



★★★ PRIME
AISI 304
1,0 ↓ (mm) ↑
330
3D BIM
MADE IN BRAZIL

## Dritta Pro 60 x 50



★★★ PRIME
AISI 304
1,0 ↓ (mm) ↑
330
3D BIM
MADE IN BRAZIL

## Dritta Pro 70 x 50



★★★ PRIME
AISI 304
1,0 ↓ (mm) ↑
330
3D BIM
MADE IN BRAZIL

Material exclusivo para clientes pesos-árabes

★ ★ PERFECTA

70 Stella 1C 34 - EX\* / DX\*



70 Stella 1C 34 R\*



70 Stella 2C 34 R\*



71 Stratta 40 - EX\*



71 Stratta 40\*



71 Stratta 40 - DX\*



64 Stratta 2C 34 - EX / DX



64 Stratta 2C 34 R



65 Stratta 2C 34 FX - EX / DX



71 Ribon 2C 34 - EX\* / DX\*



71 Ribon 2C 34 Plus - EX\* / DX\*



★ STANDARD

66 New Raggi 40



67 Filo 40 FX - EX / DX



69 Filo 40



68 Filo 56 - EX / DX



68 Filo 56



\* Pias de Apoio que podem ser produzidas mediante consulta (não possuem estoque regular disponível).  
Lay-on sink - models available under minimum order.  
Fregaderos de sobreponer - modelos disponibles para compra con pedido mínimo.

70 Stella 2C 34 Plus - EX\* / DX\*



70 Stella 2C 34 R Plus\*



70 Stratta 40 FX\*



65 Stratta 40 FX



70 Stratta 34\*



71 Flat 2C 34 FX\*



66 Ribon 2C 34



71 Ribon 2C 34\*



66 Filo 40 FX



67 Filo 40 1CC



69 Filo 56 Plus

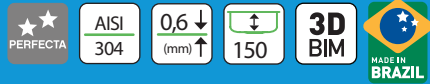


★ ★ PERFECTA

★ STANDARD



## Stratta 2C 34 EX



**Acessórios opcionais**  
Optional accessories  
Accesorios opcionales

1 4 8 13 16

**93445/602** ●  
Emb. | Pack: 1  
(2x)

**93445/600** ●  
Emb. | Pack: 5 / 114 / 126  
(2x)

**93445/601** ●  
Emb. | Pack: 5 / 114 / 126  
(2x)

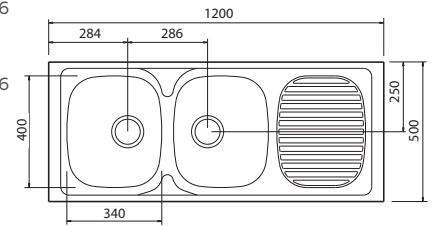
**93445/602** ●  
Emb. | Pack: 5 / 114 / 126  
(2x)

**Acabamento Pré-polido**  
Pre-polished finishing  
Acabado pre-pulido

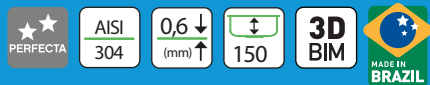
**93445/604** ●  
Emb. | Pack: 5 / 114 / 126

**93445/605** ●  
Emb. | Pack: 5 / 114 / 126

**Dimensões / Dimensions / Dimensiones (mm)**



## Stratta 2C 34 DX



**Acessórios opcionais**  
Optional accessories  
Accesorios opcionales

1 4 8 13 16

**93446/602** ●  
Emb. | Pack: 1  
(2x)

**93446/600** ●  
Emb. | Pack: 5 / 114 / 126  
(2x)

**93446/601** ●  
Emb. | Pack: 5 / 114 / 126  
(2x)

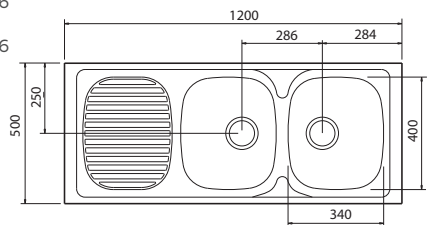
**93446/602** ●  
Emb. | Pack: 5 / 114 / 126  
(2x)

**Acabamento Pré-polido**  
Pre-polished finishing  
Acabado pre-pulido

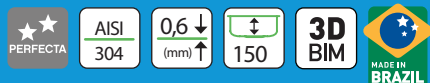
**93446/604** ●  
Emb. | Pack: 5 / 114 / 126

**93446/605** ●  
Emb. | Pack: 5 / 114 / 126

**Dimensões / Dimensions / Dimensiones (mm)**



## Stratta 2C 34 R



**Acessórios opcionais**  
Optional accessories  
Accesorios opcionales

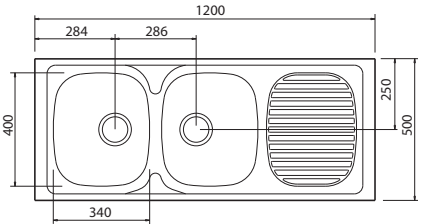
8 13 16

**93444/602** ●  
Emb. | Pack: 1  
(2x)

**93444/602** ●  
Emb. | Pack: 5 / 114 / 126  
(2x)

**Acabamento Pré-polido**  
Pre-polished finishing  
Acabado pre-pulido

**Dimensões / Dimensions / Dimensiones (mm)**



\*Material exclusivo para clientes pessoa jurídica.

○ Produto reversível  
Reversible product / Producto reversible

● Mercado Brasileiro  
Export / Exportación

● Mercado Brasileiro

● Export / Exportación

**Acessórios opcionais**  
Optional accessories  
Accesorios opcionales

1



**Válvula Ø 3"**  
Valve  
Válvula

13



**Cesto armado**  
Wire basket  
Cesta en alambre

4



**Válvula Ø 4 1/2"**  
Valve  
Válvula

16



**Dosador de sabão**  
Soap dispenser  
Dispensador de jabón

8



**Sifão duplo**  
Double trap  
Sifón duplo

**Furo da válvula**  
Hole for valve  
Agujero válvula



**com escape**  
with overflow  
con rebosadero

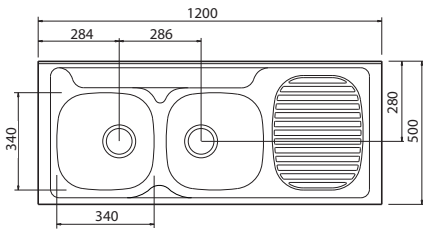
**Acessórios opcionais**  
Optional accessories  
Accesorios opcionales

- 1 2 4 8  
16

CAP.  
13L + 13L



**Dimensões / Dimensions / Dimensiones (mm)**



● **93450/605**  
Emb. | Pack: 5 / 114 / 126

● **93450/608**  
Emb. | Pack: 5 / 114 / 126



**Acabamento Pré-polido**  
Pre-polished finishing  
Acabado pre-pulido

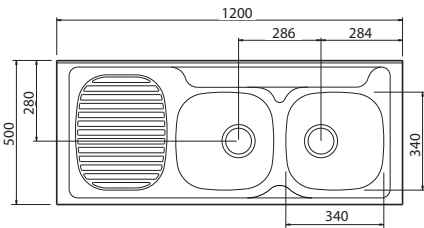
**Acessórios opcionais**  
Optional accessories  
Accesorios opcionales

- 1 2 4 8  
16

CAP.  
13L + 13L



**Dimensões / Dimensions / Dimensiones (mm)**



● **93451/605**  
Emb. | Pack: 5 / 114 / 126

● **93451/608**  
Emb. | Pack: 5 / 114 / 126



**Acabamento Pré-polido**  
Pre-polished finishing  
Acabado pre-pulido

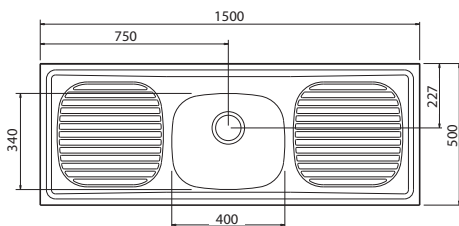
**Acessórios opcionais**  
Optional accessories  
Accesorios opcionales

- 4 7 13 16

CAP.  
15,5L



**Dimensões / Dimensions / Dimensiones (mm)**



● **93435/605**  
Emb. | Pack: 5 / 114 / 126



**Acabamento Pré-polido**  
Pre-polished finishing  
Acabado pre-pulido

**Acessórios opcionais**  
Optional accessories  
Accesorios opcionales

- 1 **Válvula Ø 3"**  
Valve  
Válvula
- 2 **Válvula com escape Ø 3"**  
Valve with overflow  
Válvula con rebosadero
- 4 **Válvula Ø 4 1/2"**  
Valve  
Válvula
- 7 **Sifão simples**  
Simple trap  
Sifón simple
- 8 **Sifão duplo**  
Double trap  
Sifón duplo
- 13 **Cesto aramado**  
Wire basket  
Cesta en alambre
- 16 **Dosador de sabão**  
Soap dispenser  
Dispensador de jabón

○ **Produto reversível**  
Reversible product / Producto reversible

- Mercado Brasileiro  
Export / Exportación
- Mercado Brasileiro
- Export / Exportación

\*Material exclusivo para clientes pessoa jurídica.

## Ribon 2C 34



CAP.  
15,5L +15,5L

**Acessórios opcionais**  
Optional accessories  
Accesorios opcionales

8 13 16



AISI  
304

0,7 ↓  
(mm) ↑

155

3D  
BIM



93105/602 ●  
Emb. | Pack: 1 / 3



(2x)

93106/602 ●  
Emb. | Pack: 1 / 3



(2x)

93107/602 ●  
Emb. | Pack: 1 / 3



(2x)

93111/602 ●  
Emb. | Pack: 1 / 3



(2x)

93105/601 ●  
Emb. | Pack: 3



(2x)

**Acabamento Pré-polido**  
Pre-polished finishing  
Acabado pre-pulido

93106/601 ●  
Emb. | Pack: 3



(2x)

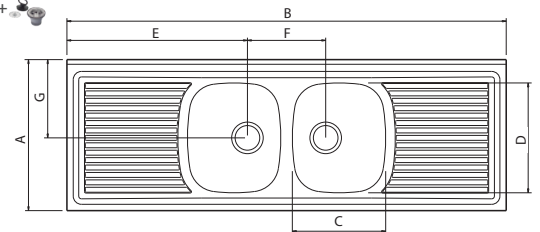
93111/601 ●  
Emb. | Pack: 3



(2x)

**Dimensões / Dimensions / Dimensiones (mm)**

REF.	A	B	C	D	E	F	G
93105	550	1600	340	400	657	286	285
93106	550	1800	340	400	757	286	285
93107	550	2000	340	400	857	286	285
93111	600	1600	340	400	657	286	310



## New Raggi 40



CAP.  
13 L

**Acessórios opcionais**  
Optional accessories  
Accesorios opcionales

6 7 13 16



AISI  
430

0,6 ↓  
(mm) ↑

130

3D  
BIM



93040/526 ●  
Emb. | Pack: 1 / 8

93040/527 ●  
Emb. | Pack: 1 / 8

93041/526 ●  
Emb. | Pack: 1 / 8

Furo da válvula (Ø)  
Hole for valve  
Agujero válvula  
Ø 3 1/2"

93041/527 ●  
Emb. | Pack: 1 / 8

93042/526 ●  
Emb. | Pack: 1 / 6

93042/527 ●  
Emb. | Pack: 1 / 6

**Acabamento Pré-polido**  
Pre-polished finishing  
Acabado pre-pulido

93041/556 ●  
Emb. | Pack: 126

93041/557 ●  
Emb. | Pack: 126

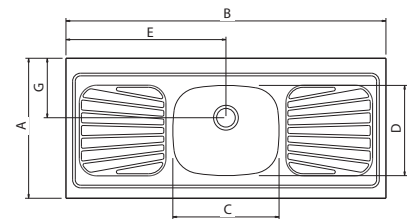
93042/526 ●  
Emb. | Pack: 1 / 6

Furo da válvula (Ø)  
Hole for valve  
Agujero válvula  
Ø 3 1/2"

93042/527 ●  
Emb. | Pack: 1 / 6

**Dimensões / Dimensions / Dimensiones (mm)**

REF.	A	B	C	D	E	G
93040	525	1050	400	340	525	222,5
93041	525	1200	400	340	600	222,5
93042	525	1500	400	340	750	222,5



## Filo 40 FX



CAP.  
13 L

**Acessórios opcionais**  
Optional accessories  
Accesorios opcionales

4 7 13 16



AISI  
430

0,6 ↓  
(mm) ↑

130

3D  
BIM



93434/507 ●  
Emb. | Pack: 1

93430/500 ●  
Emb. | Pack: 10 / 114 / 126

93430/505 ●  
Emb. | Pack: 10 / 114 / 126

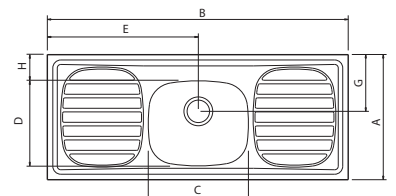
93434/502 ●  
Emb. | Pack: 5 / 114 / 126

**Acabamento Pré-polido**  
Pre-polished finishing  
Acabado pre-pulido

93434/505 ●  
Emb. | Pack: 5 / 114 / 126

**Dimensões / Dimensions / Dimensiones (mm)**

REF.	A	B	C	D	E	G	H
93430	500	1000	400	340	500	227	105
93434	500	1200	400	340	600	227	105



○ Produto reversível  
Reversible product / Producto reversiblel

● Mercado Brasileiro  
Export / Exportación

● Mercado Brasileiro

● Export / Exportación

**Acessórios opcionais**  
Optional accessories  
Accesorios opcionales

4

Válvula Ø 4 1/2"  
Valve  
Válvula

6

Válvula Ø 3 1/2"  
Valve  
Válvula

7

Sifão simples  
Simple trap  
Sifón simple

**Furo da válvula**  
Hole for valve  
Agujero válvula

4 1/2" 3" 3" 3 1/2"  
com escape  
with overflow  
con rebosadero

8

Sifão duplo  
Double trap  
Sifón duplo

13

Cesto aramado  
Wire basket  
Cesta en alambre

16

Dosador de sabão  
Soap dispenser  
Dispensador de jabón

**Acessórios opcionais**  
Optional accessories  
Accesorios opcionales

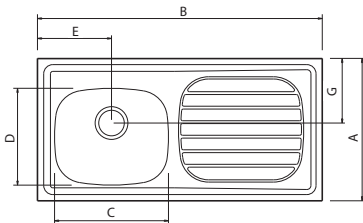


CAP.  
13 L



**Dimensões / Dimensions / Dimensiones (mm)**

REF.	A	B	C	D	E	G
93410	500	800	400	340	260	227
93412	500	1000	400	340	260	227
93415	500	1200	400	340	260	227



- **93410/507**  
Emb. | Pack: 1
- **93412/507**  
Emb. | Pack: 1
- **93415/507**  
Emb. | Pack: 1
- **93410/500**  
Emb. | Pack: 10 / 114 / 126
- **93410/502**  
Emb. | Pack: 10 / 114 / 126
- **93410/505**  
Emb. | Pack: 10 / 114 / 126
- **93410/508**  
Emb. | Pack: 10 / 114 / 126
- **93412/500**  
Emb. | Pack: 10 / 114 / 126
- **93412/502**  
Emb. | Pack: 10 / 114 / 126
- **93412/504**  
Emb. | Pack: 10 / 114 / 126
- **93412/505**  
Emb. | Pack: 10 / 114 / 126
- **93412/508**  
Emb. | Pack: 10 / 114 / 126
- **93415/500**  
Emb. | Pack: 5 / 114 / 126

**Acabamento Pré-polido**  
Pre-polished finishing  
Acabado pre-pulido

**Acessórios opcionais**  
Optional accessories  
Accesorios opcionales

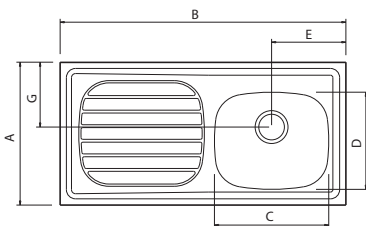


CAP.  
13 L



**Dimensões / Dimensions / Dimensiones (mm)**

REF.	A	B	C	D	E	G
93420	500	800	400	340	260	227
93422	500	1000	400	340	260	227
93425	500	1200	400	340	260	227



- **93420/507**  
Emb. | Pack: 1
- **93422/507**  
Emb. | Pack: 1
- **93425/507**  
Emb. | Pack: 1
- **93420/500**  
Emb. | Pack: 10 / 114 / 126
- **93420/502**  
Emb. | Pack: 10 / 114 / 126
- **93420/505**  
Emb. | Pack: 10 / 114 / 126
- **93420/508**  
Emb. | Pack: 10 / 114 / 126
- **93422/500**  
Emb. | Pack: 10 / 114 / 126
- **93422/502**  
Emb. | Pack: 10 / 114 / 126
- **93422/504**  
Emb. | Pack: 10 / 114 / 126
- **93422/505**  
Emb. | Pack: 10 / 114 / 126
- **93422/508**  
Emb. | Pack: 10 / 114 / 126
- **93425/500**  
Emb. | Pack: 5 / 114 / 126

**Acabamento Pré-polido**  
Pre-polished finishing  
Acabado pre-pulido

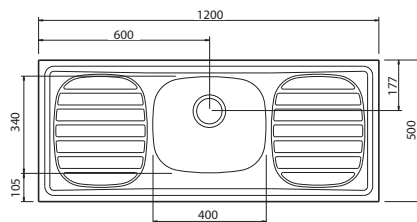
**Acessórios opcionais**  
Optional accessories  
Accesorios opcionales



CAP.  
13 L



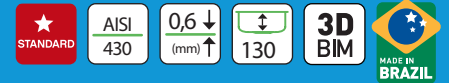
**Dimensões / Dimensions / Dimensiones (mm)**



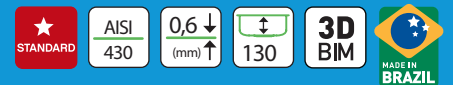
- **93434/557**  
Emb. | Pack: 1 / 114

**Acabamento Pré-polido**  
Pre-polished finishing  
Acabado pre-pulido

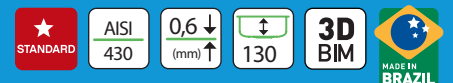
## Filo 40 FX - EX



## Filo 40 FX - DX



## Filo 40 1CC



**Furo da válvula**  
Hole for valve  
Agujero válvula



**Acessórios opcionais**  
Optional accessories  
Accesorios opcionales

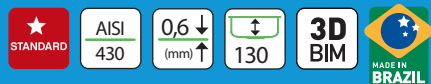
- 1 **Válvula Ø 3"**  
Valve  
Válvula
- 2 **Válvula com escape Ø 3"**  
Valve with overflow  
Válvula con rebosadero
- 4 **Válvula Ø 4 1/2"**  
Valve  
Válvula
- 7 **Sifão simples**  
Simple trap  
Sifón simple
- 13 **Cesto aramado**  
Wire basket  
Cesta en alambre
- 16 **Dosador de sabão**  
Soap dispenser  
Dispensador de jabón

● **Produto reversível**  
Reversible product / Producto reversible

- Mercado Brasileiro  
Export / Exportación
- Mercado Brasileiro
- Export / Exportación

\*Material exclusivo para clientes pessoa jurídica.

## Filo 56 EX



93073/507 ●  
Emb. | Pack: 1 / 5

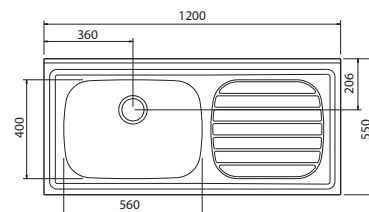


**Acabamento Pré-polido**  
Pre-polished finishing  
Acabado pre-pulido

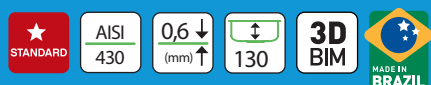
**Acessórios opcionais**  
Optional accessories  
Accesorios opcionales

7 13 16

**Dimensões / Dimensions / Dimensiones (mm)**



## Filo 56 DX



93089/507 ●  
Emb. | Pack: 1 / 5

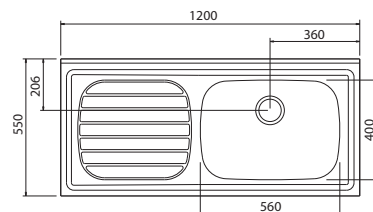


**Acabamento Pré-polido**  
Pre-polished finishing  
Acabado pre-pulido

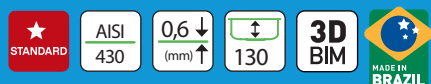
**Acessórios opcionais**  
Optional accessories  
Accesorios opcionales

7 13 16

**Dimensões / Dimensions / Dimensiones (mm)**



## Filo 56



93057/507 ●  
Emb. | Pack: 1 / 3

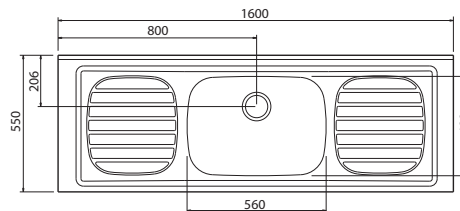


**Acabamento Pré-polido**  
Pre-polished finishing  
Acabado pre-pulido

**Acessórios opcionais**  
Optional accessories  
Accesorios opcionales

7 13 16

**Dimensões / Dimensions / Dimensiones (mm)**



○ Produto reversível  
Reversible product / Producto reversiblel

● Mercado Brasileiro  
Export / Exportación

● Mercado Brasileiro

● Export / Exportación

**Acessórios opcionais**  
Optional accessories  
Accesorios opcionales

7



**Sifão simples**  
Simple trap  
Sifón simple

13



**Cesto aramado**  
Wire basket  
Cesta en alambre

16



**Dosador de sabão**  
Soap dispenser  
Dispensador de jabón

**Furo da válvula**  
Hole for valve  
Agujero válvula

3 1/2"

**Acessórios opcionais**  
Optional accessories  
Accesorios opcionales

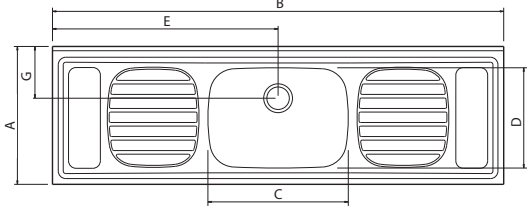
7 13 16

CAP.  
22L



**Dimensões / Dimensions / Dimensiones (mm)**

REF.	A	B	C	D	E	G
93058	550	1800	560	400	900	206
93059	550	2000	560	400	1000	206



● **93058/507**  
Emb. Pack: 1 / 3



● **93059/507**  
Emb. Pack: 1 / 3



**Acabamento Pré-polido**  
Pre-polished finishing  
Acabado pre-pulido



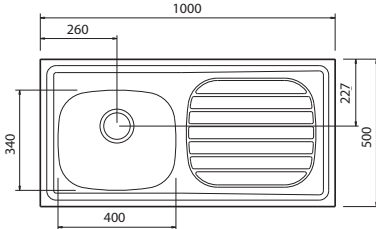
**Acessórios opcionais**  
Optional accessories  
Accesorios opcionales

1 7 13 16

CAP.  
13L



**Dimensões / Dimensions / Dimensiones (mm)**



● **93412/592**  
Emb. Pack: 10 / 114 / 126



● **93412/594**  
Emb. Pack: 10 / 114 / 126

**Acabamento Pré-polido**  
Pre-polished finishing  
Acabado pre-pulido



Filo 40



**Furo da válvula**  
Hole for valve  
Agujero válvula

3 1/2"

**Acessórios opcionais**  
Optional accessories  
Accesorios opcionales

1



**Válvula Ø 3"**  
Valve  
Válvula

7



**Sifão simples**  
Simple trap  
Sifón simple

13



**Cesto aramado**  
Wire basket  
Cesta en alambre

16



**Dosador de sabão**  
Soap dispenser  
Dispensador de jabón

○ **Produto reversível**  
Reversible product / Producto reversible

● **Mercado Brasileiro**  
Export / Exportación

● **Mercado Brasileiro**

● **Export / Exportación**

\*Material exclusivo para clientes pessoa jurídica.

**PIAS DE APOIO QUE PODEM SER PRODUZIDAS MEDIANTE CONSULTA**  
(NÃO POSSUEM ESTOQUE REGULAR DISPONÍVEL).

Lay-on sink - models available under minimum order.

Fregaderos de sobreponer - modelos disponibles para compra con pedido mínimo.

**Stella 1C 34 EX**

Acabamento pré-polido  
Pre-polished finishing  
Acabado pre-pulido

CAP.  
15,5L



AISI  
304

0,6 ↓  
(mm) ↑

↓  
155



Ref.	93086/602
Dimensões (mm) Dimensions / Dimensiones	1000 x 600
Quantidade mínima Minimum quant. / Cant. mínima	250 pç

**Stella 1C 34 DX**

Acabamento pré-polido  
Pre-polished finishing  
Acabado pre-pulido

CAP.  
15,5L



AISI  
304

0,6 ↓  
(mm) ↑

↓  
155



Ref.	93087/602
Dimensões (mm) Dimensions / Dimensiones	1000 x 600
Quantidade mínima Minimum quant. / Cant. mínima	250 pç

**Stella 1C 34 R**

Acabamento pré-polido  
Pre-polished finishing  
Acabado pre-pulido

CAP.  
15,5L



AISI  
304

0,6 ↓  
(mm) ↑

↓  
155



Ref.	93146/602	93148/602
Dimensões (mm) Dimensions / Dimensiones	800 x 600	1000 x 600
Quantidade mínima Minimum quant. / Cant. mínima	250 pç	

**Stella 2C 34 R**

Acabamento pré-polido  
Pre-polished finishing  
Acabado pre-pulido

CAP.  
16L + 16L



AISI  
304

0,7 ↓  
(mm) ↑

↓  
160



Ref.	93149/602
Dimensões (mm) Dimensions / Dimensiones	800 x 600
Quantidade mínima Minimum quant. / Cant. mínima	250 pç

**Stella 2C 34 R Plus**

Acabamento pré-polido  
Pre-polished finishing  
Acabado pre-pulido

CAP.  
15,5L + 15,5L



AISI  
304

0,7 ↓  
(mm) ↑

↓  
155



Ref.	93151/602
Dimensões (mm) Dimensions / Dimensiones	1200 x 600
Quantidade mínima Minimum quant. / Cant. mínima	250 pç

**Stella 2C 34 Plus EX**

Acabamento pré-polido  
Pre-polished finishing  
Acabado pre-pulido

CAP.  
15,5L + 15,5L



AISI  
304

0,7 ↓  
(mm) ↑

↓  
155



Ref.	93125/602
Dimensões (mm) Dimensions / Dimensiones	1200 x 600
Quantidade mínima Minimum quant. / Cant. mínima	250 pç

**Stella 2C 34 Plus DX**

Acabamento pré-polido  
Pre-polished finishing  
Acabado pre-pulido

CAP.  
15,5L + 15,5L



AISI  
304

0,7 ↓  
(mm) ↑

↓  
155



Ref.	93141/602
Dimensões (mm) Dimensions / Dimensiones	1200 x 600
Quantidade mínima Minimum quant. / Cant. mínima	250 pç

**Stratta 40 FX**

Acabamento pré-polido  
Pre-polished finishing  
Acabado pre-pulido

CAP.  
15,5L



AISI  
304

0,6 ↓  
(mm) ↑

↓  
155



Ref.	93434/602
Dimensões (mm) Dimensions / Dimensiones	1200 x 500
Quantidade mínima Minimum quant. / Cant. mínima	250 pç

**Stratta 34**

Acabamento pré-polido  
Pre-polished finishing  
Acabado pre-pulido

CAP.  
16L



AISI  
304

0,7 ↓  
(mm) ↑

↓  
160



Ref.	93055/602
Dimensões (mm) Dimensions / Dimensiones	1400 x 550
Quantidade mínima Minimum quant. / Cant. mínima	250 pç

\*Material exclusivo para clientes pessoa jurídica.

### Stratta 40

Acabamento pré-polido  
Pre-polished finishing  
Acabado pre-pulido

CAP.  
15,5L



AISI  
304

0,6 ↓  
(mm) ↑

155



Ref. 93412/694

Dimensões (mm)  
Dimensions / Dimensiones  
1000 x 500

Quantidade mínima  
Minimum quant. / Cant. mínima  
250 pç

### Stratta 40 EX

Acabamento pré-polido  
Pre-polished finishing  
Acabado pre-pulido

CAP.  
15,5L



AISI  
304

0,6 ↓  
(mm) ↑

155



Ref. 93412/602 93415/602

Dimensões (mm)  
Dimensions / Dimensiones  
1000 x 500 1200 x 500

Quantidade mínima  
Minimum quant. / Cant. mínima  
250 pç

### Stratta 40 DX

Acabamento pré-polido  
Pre-polished finishing  
Acabado pre-pulido

CAP.  
15,5L



AISI  
304

0,6 ↓  
(mm) ↑

155



Ref. 93420/602 93422/602 93425/602

Dimensões (mm)  
Dimensions / Dimensiones  
800 x 500 1000 x 500 1200 x 500

Quantidade mínima  
Minimum quant. / Cant. mínima  
250 pç

### Flat 2C 34 FX

Acabamento pré-polido  
Pre-polished finishing  
Acabado pre-pulido

CAP.  
13L + 13L



AISI  
304

0,6 ↓  
(mm) ↑

150



Ref. 93440/602

Dimensões (mm)  
Dimensions / Dimensiones  
800 x 500

Quantidade mínima  
Minimum quant. / Cant. mínima  
250 pç

### Ribon 2C 34 EX

Acabamento pré-polido  
Pre-polished finishing  
Acabado pre-pulido

CAP.  
15,5L + 15,5L



AISI  
304

0,7 ↓  
(mm) ↑

155



Ref. 93117/602

Dimensões (mm)  
Dimensions / Dimensiones  
1200 x 550

Quantidade mínima  
Minimum quant. / Cant. mínima  
250 pç

### Ribon 2C 34 DX

Acabamento pré-polido  
Pre-polished finishing  
Acabado pre-pulido

CAP.  
15,5L + 15,5L



AISI  
304

0,7 ↓  
(mm) ↑

155



Ref. 93133/602

Dimensões (mm)  
Dimensions / Dimensiones  
1200 x 550

Quantidade mínima  
Minimum quant. / Cant. mínima  
250 pç

### Ribon 2C 34 Plus EX

Acabamento pré-polido  
Pre-polished finishing  
Acabado pre-pulido

CAP.  
15,5L + 15,5L



AISI  
304

0,7 ↓  
(mm) ↑

145



Ref. 93120/602 93121/602 93128/602 93129/602

Dimensões (mm)  
Dimensions / Dimensiones  
1500 x 550 1600 x 550 1500 x 600 1600 x 600

Quantidade mínima  
Minimum quant. / Cant. mínima  
250 pç

### Ribon 2C 34 Plus DX

Acabamento pré-polido  
Pre-polished finishing  
Acabado pre-pulido

CAP.  
15,5L + 15,5L



AISI  
304

0,7 ↓  
(mm) ↑

145



Ref. 93136/602 93137/602 93144/602 93145/602

Dimensões (mm)  
Dimensions / Dimensiones  
1500 x 550 1600 x 550 1500 x 600 1600 x 600

Quantidade mínima  
Minimum quant. / Cant. mínima  
250 pç

### Ribon 2C 34

Acabamento pré-polido  
Pre-polished finishing  
Acabado pre-pulido

CAP.  
15,5L + 15,5L



Ref. 93112/602 93113/602

Dimensões (mm)  
Dimensions / Dimensiones  
1800 x 600 2000 x 600

Quantidade mínima  
Minimum quant. / Cant. mínima  
250 pç



AISI  
304

0,7 ↓  
(mm) ↑

155



\*Material exclusivo para clientes pessoa jurídica.



**73 Lavatório industrial de parede**  
Wall-mounted industrial sink  
Lavatorio industrial de pared



**73 Lavatório industrial de parede**  
Wall-mounted industrial sink  
Lavatorio industrial de pared



**74 Dispenser para papel toalha**  
Paper towel dispenser  
Dispensador de toallas de papel



**74 Dispenser para papel higiênico**  
Toilet paper dispenser  
Dispensador de papel higiênico



**75 Dispenser de sabão líquido e álcool gel**  
Liquid soap or hand sanitizer gel dispenser | Dispensador de jabón líquido o gel antibacterial



**75 Dispenser Interfolhas**  
Interfolded Tissue Dispenser | Dispensador Interhojas



**77 Suporte para copos descartáveis**  
Plastic cup dispenser | Soporte para vasos desechables



**77 Palermo**  
Embalador de guarda-chuvas | Umbrella bag dispenser | Dispensador de bolsas de paraguas



**76 Dosador de sabão líquido - 500 ml**  
Liquid soap dispenser - 500 ml  
Dispensador de jabón líquido - 500 ml



**76 Dosador de sabão líquido Square - 500 ml**  
Liquid soap dispenser Square - 500 ml | Dispensador de jabón líquido Square - 500 ml



A válvula para acionamento da água foi projetada estrategicamente para ser acionada com o joelho, não sendo necessário tocar com as mãos no lavatório para acionar a torneira (exclusivo para o modelo 95000/004).

The water valve was strategically designed to be operated with the knee, so contact with hands is not necessary (exclusive to the model 95000/004).

La válvula de accionamiento de agua se proyectó estrategicamente para accionarse con la rodilla, sin necesidad de tocar el lavatorio con las manos para accionar el grifo (única para el modelo 95000/004).



**Itens inclusos** | Items included | Incluye:

**Bica com arejador** | pout with aerator | grifo con aireador

**Mangueira flexível** | flexible hose | manguera flexible

**Válvula de acionamento com fechamento automático** | automatic shut-off control valve | válvula de accionamiento con cierre automático

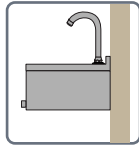
**Válvula Ø 3"** | 3" valve | válvula Ø 3"

**Buchas** | bushings | bujes plásticos

**Parafusos** | screws | tornillos

**Tampão para furo** | topper for hole | tapa para agujero

**Gabarito para instalação** | installation diagram | plantilla para instalación.



## Lavatório Industrial de parede

Wall-mounted industrial sink / Lavatorio industrial de pared

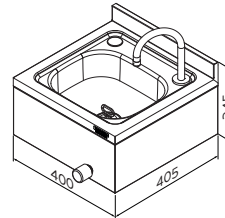


**95000/004**  
Emb./Pack: 1

**Acabamento Acetinado**  
Sating finishing  
Acabado satinado



**Dimensões** / Dimensions / Dimensiones (mm)



**Dimensões da cuba**  
Dimensions bowl / Dimensiones da la cubeta  
**300 x 250 x 130 mm**

**Itens inclusos** | Items included | Incluye:

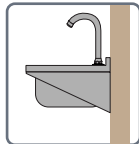
**Válvula Ø 3"** | 3" valve | válvula Ø 3"

**Buchas** | bushings | bujes plásticos

**Parafusos** | screws | tornillos

**Tampão para furo** | topper for hole | tapa para agujero

**Gabarito para instalação** | installation diagram | plantilla para instalación.



## Lavatório Industrial de parede

Wall-mounted industrial sink / Lavatorio industrial de pared

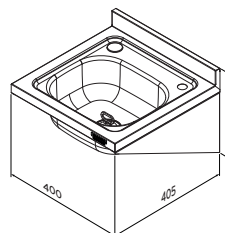


**95000/005**  
Emb./Pack: 1

**Acabamento Acetinado**  
Sating finishing  
Acabado satinado



**Dimensões** / Dimensions / Dimensiones (mm)



**Dimensões da cuba**  
Dimensions bowl / Dimensiones da la cubeta  
**300 x 250 x 130 mm**

## Dispenser para papel toalha

Paper towel dispenser | Dispensador de toallas de papel



**Para papel toalha de 3 ou 4 dobras. Travas da tampa nas laterais.**

For 3 or 4 folds paper towel. Side latches on lid.

Para toallas de papel intercaladas de 3 o 4 dobles. Trabas de la tapa en las laterales

**94532/031**  
Emb./Pack: 1



**Trava lateral para evitar que a tampa se abra durante o uso. Não requer o uso de chave ou ferramenta para abertura ou fechamento.**

Side latch prevents the lid from opening during use. Does not require the use of a wrench or other tool for opening or closing.

Traba lateral para evitar que la tapa se abra durante el uso. No requiere llave o herramienta para abrirse o cerrarse.



**Acomoda uma grande quantidade de papel, além disso, é compatível com diversos tamanhos disponíveis no mercado.**

Capacity for a large amount of paper, compatible with several different sizes available in the market.

Acomoda una grande cantidad de papel, además de ser compatible con diversos tamaños disponibles en el mercado.



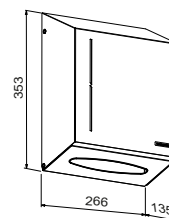
**Itens inclusos** | Items included | Incluye:

**Kit de instalação (2 parafusos e 2 buchas)**

Installation kit (2 screws and 2 bushings)

Kit de instalación (2 tornillos y 2 tacos plásticos)

**Dimensões / Dimensions / Dimensiones (mm)**



## Dispenser para papel higiênico

Toilet paper dispenser | Dispensador de papel higiênico



**Acomoda 1 rolo de até 500 m (não incluso)**

Accommodates a roll up to 500 m (not included)

Acomoda un rollo de hasta 500 m (no incluido)

**94532/033\***  
Emb./Pack: 1



**Conta com sistema de trava através de chave.**

Features a locking system with key. Cuenta con sistema de traba con llave.

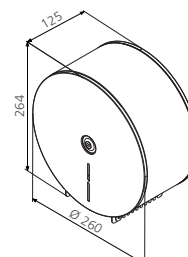
**Itens inclusos** | Items included | Incluye:

**Kit de instalação (3 parafusos e 3 buchas) + 2 chaves para abertura e fechamento.**

Installation kit (3 screws and 3 bushings) + 2 keys to open and close.

Kit de instalación (3 tornillos y 3 tacos plásticos) + 2 llaves para abrir y cerrar

**Dimensões / Dimensions / Dimensiones (mm)**



\*Material exclusivo para clientes pessoa jurídica.

**Estrutura externa fabricada em aço inox com acabamento scotch brite.**  
External stainless steel structure with a scotch-brite finish.

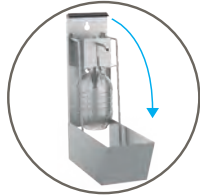
Estructura externa fabricada en acero inoxidable con terminación scotch brite.



**Fácil de ser abastecido. Conta com sistema de trava através de um ímã, na parte superior.**

Easy to refuel. Magnet lock system at the top.

Fácil de abastecerse. Cuenta con sistema de trava magnético en la parte superior.



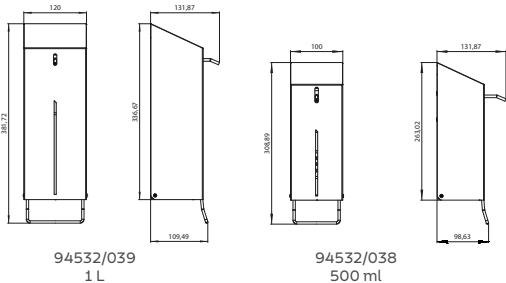
**Possui duas opções de tamanho para um melhor aproveitamento de espaço.**

With two size options for better use of space.

Tiene dos opciones de tamaño para mejor aprovechamiento del espacio.



**Dimensões / Dimensions / Dimensiones (mm)**



## Dispenser de sabão líquido e álcool gel

Liquid soap or hand sanitizer gel dispenser / Dispensador de jabón líquido o gel antibacterial



**94532/039**  
Emb./Pack: 1  
1 L

**94532/038**  
Emb./Pack: 1  
500 ml



**Itens inclusos | Items included | Incluye:**

**Kit de instalação | Installation kit |**  
Kit de instalación.

**Recipiente interno em PET**

Internal container in PET  
Recipiente interno de PET

**Empurre com os dedos**

Push with your fingers  
Empujar con los dedos



**Trava lateral para evitar que a tampa se abra durante o uso. Não requer o uso de chave ou ferramenta para abertura ou fechamento.**

Side latch prevents the lid from opening during use. Does not require the use of a wrench or other tool for opening or closing.

Traba lateral para evitar que la tapa se abra durante el uso. No requiere llave o herramienta para abrirse o cerrarse.



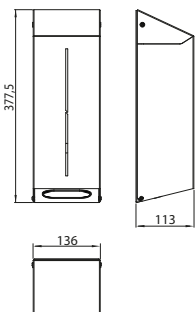
**Acomoda 1000 folhas (não incluso).**

**Trava de segurança.**

Capacity: 1000 toilet paper sheets.  
Security lock.

Capacidad: 1000 toallas de papel.  
Bloqueo de seguridad.

**Dimensões / Dimensions / Dimensiones (mm)**



## Dispenser Interfolhas


Interfolded Tissue Dispenser  
Dispensador Interhojas

**94532/044**  
Emb./Pack: 1



## Dosador de sabão líquido - 500 ml

Liquid soap dispenser | Dispensador de jabón líquido



**94517/004**  
Emb. | Pack: 1 / 3

**94517/304\***  
Emb. | Pack: 1

**94517/404\***  
Emb. | Pack: 1

**94517/504\***  
Emb. | Pack: 1

Com acabamento em PVD



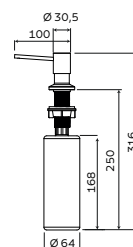
**Recipiente em polietileno** | Polyethylene container  
| Recipiente en polietileno

**Capacidade para 500 ml** | 500 ml capacity |  
Capacidad de 500 m

**Dimensões da furação para instalação: ø 35 mm**  
| Hole size for installation: ø 35 mm | Dimensiones del  
agujero para instalación: ø 35 mm

**Embalagem: colorida - PDV** | Packing: colour box |  
Embalaje: caja colorida

**Dimensões / Dimensions / Dimensiones (mm)**



## Dosador de sabão líquido Square - 500 ml

Liquid soap dispenser | Dispensador de jabón líquido



**94517/006\***  
Emb. | Pack: 1



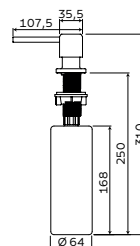
**Recipiente em polietileno** | Polyethylene container  
| Recipiente en polietileno

**Capacidade para 500 ml** | 500 ml capacity |  
Capacidad de 500 m

**Dimensões da furação para instalação: ø 35 mm**  
| Hole size for installation: ø 35 mm | Dimensiones del  
agujero para instalación: ø 35 mm

**Embalagem: colorida - PDV** | Packing: colour box |  
Embalaje: caja colorida

**Dimensões / Dimensions / Dimensiones (mm)**



## Suporte em inox para copos descartáveis

Stainless Steel support for disposable cups | Soporte en acero inoxidable para vasos desechables

**Fácil abastecimento por cima.**  
Easy to refill from top.  
Fácil abastecimiento por encima.



**Itens inclusos | Items included | Incluye:**

**Kit de instalação (2 parafusos e 2 buchas)**  
Installation kit (2 screws and 2 bushings)  
Kit de instalación (2 tornillos y 2 tacos plásticos)

**Capacidade: 100 copos com diâmetro de 70mm (200ml)**

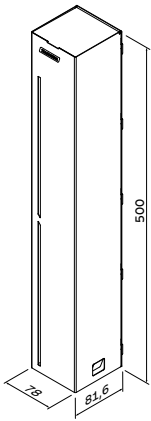
Capacity: 100 disposable cups of 70 mm diameter (200ml)

Capacidad: 100 vasos desechables de 70 mm de diámetro (200ml)

**94532/035**  
Emb./Pack: 1



**Dimensões / Dimensions / Dimensiones (mm)**

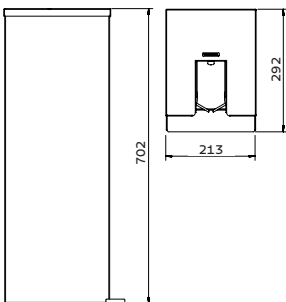


## Palermo

**Embalador de guarda-chuvas com dispenser de sacos**  
Umbrella bag dispenser | Dispensador de bolsas de paraguas

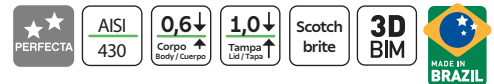
**Curtos (sombrinha) - Longos (padrão)**  
Short (umbrella) - Long (standard)  
Cortas (paraguas) - Largas (estándar)

**Dimensões / Dimensions / Dimensiones (mm)**



**\*Não acompanha refil de sacos.**  
\*Bag refills not included.  
\*No acompaña bolsas de recarga.

**94532/042**  
Emb./Pack: 1



\*Material exclusivo para clientes pessoa jurídica.

# Monocomandos

Mixer faucets | Mezcladores



80 Angolare



80 Angolare PVD



81 Arko



84 Versa



82 Monde Plus



83 Monde Filter Plus



84 Hidden



81 Flexion



85 Graceful



85 Obelisk



82 Versatile

# Torneiras

Faucets | Grifos



86 Versa



87 Angolare

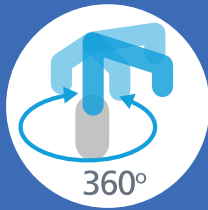


87 Arko

\*Material exclusivo para clientes pessoa jurídica.

# Monocomandos e Torneiras Inox Tramontina

Mixers and Faucets | Mezcladores y Grifos



Todos os modelos possuem um ângulo de **rotação de 360°** para maior abrangência e versatilidade no uso.

All models can rotate to 360°, which enables a wider range and more versatile use.

Todos los modelos tienen un ángulo de rotación de 360° para un mayor alcance y versatilidad en el uso.



## Arejador

Todos os modelos possuem arejador, que mistura a água com o ar, reduzindo o consumo e proporcionando a sensação de maior vazão.

## Aerator

All models have an aerator that mixes water and air to reduce consumption while giving the impression of increased water flow.

## Aireador

Todos los modelos tienen aireador, que mezcla el agua con el aire, reduciendo el consumo y proporcionando la sensación de mayor salida de agua.



## Durabilidade

Mecanismo de vedação com discos cerâmicos, que garantem uma elevada durabilidade. Além disso, proporcionam maior precisão na mistura de água quente e fria para todos os modelos de misturadores.

## Durability

Sealing mechanism with ceramic discs to ensure enhanced durability. In addition, they provide more precision when mixing hot and cold water across all mixer faucet models.

## Durabilidad

Mecanismo de sellado con discos cerámicos, que garantizan elevada durabilidad. Además, proporcionan más precisión en la mezcla del agua caliente y fría en todos los modelos de mezclador.



## Aço Inox AISI 304

Desenvolvidos em aço inox AISI 304, material que oferece maior higiene, durabilidade e resistência, e contam com **acabamento scotch brite**.

As paredes internas são livres de porosidades, que impedem o acúmulo de partículas que podem estar presentes na água. Além disso, o aço inox é muito mais resistente à corrosão.

## AISI 304 stainless steel

Made of AISI 304 stainless steel, a more hygienic, durable, and resistant material with scotch-brite finish.

Porosity-free internal walls prevent particles present in water from building up. In addition, stainless steel is much more resistant to rust.

## Acero inoxidable AISI 304

Se fabrican en acero inoxidable AISI 304, material que ofrece más higiene, durabilidad y resistencia, y cuentan con acabado scotch brite.

Las paredes internas no tienen porosidades, lo que impide la acumulación de partículas que pueden estar presentes en el agua. Además, el acero inoxidable es mucho más resistente a la corrosión.

**LIVRE DE CHUMBO**  
LEAD FREE  
SIN PLOMO

# Monocomandos e Torneiras convencionais

Conventional Mixers and Faucets | Mezcladores y Grifos convencionales

## Latão


Os monocomandos de latão obtém o brilho externo através do processo de cromagem, que pode vir a descascar com o tempo. Possuem as paredes internas irregulares que permitem acumular partículas que podem estar presentes na água. Além disso, o latão contém chumbo em sua composição e o acúmulo desse elemento no organismo pode causar doenças.

## Brass

Brass mixer faucets obtain their external shine through the chrome plating process, which might peel off after some time. Its irregular internal walls allow particles present in water to build up. Brass also contains lead, an element which may cause diseases if accumulated in the organism.


## Latón

Los mezcladores de latón tienen brillo externo por medio de un acabado cromado que, con el tiempo, se puede descascarar. Tienen paredes internas irregulares que permiten acumular partículas que pueden estar presentes en el agua. Además, el latón contiene plomo en su composición y la acumulación de ese elemento en el organismo puede causar enfermedades.





## Angolare



94520/022\*  
Emb./Pack: 1

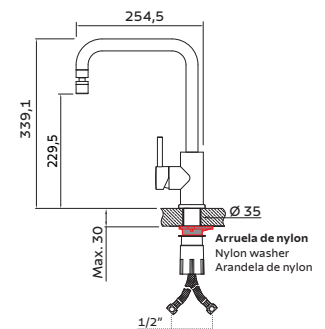
**Monocomando em aço inox 304**  
304 stainless steel mixer faucet  
Mezclador de acero inoxidable 304

**Itens inclusos** | Items included | Incluye:  
**2 mangueiras flexíveis de 60 cm**  
2 flexible hoses of 60 cm  
2 mangueras flexibles de 60 cm

**Não acompanha níple**  
Nipple not included  
No viene con níple



**Dimensões** / Dimensions / Dimensiones (mm)



**Usar arruela de nylon (inclusa) para instalação**  
Use nylon washer (included) to install  
Usar arandela de nylon (incluida) para instalar

## Angolare PVD



94520/312\* ●  
Emb./ Pack: 1

94520/412\* ●  
Emb./ Pack: 1

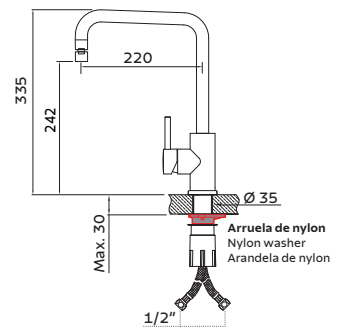
94520/512\* ●  
Emb./ Pack: 1

**Monocomando em aço inox com acabamento em PVD**  
Stainless steel mixer faucet with PVD finishing  
Mezclador de acero inoxidable con acabado PVD

**Itens inclusos** | Items included | Incluye:  
**2 mangueiras flexíveis de 60 cm**  
2 flexible hoses of 60 cm  
2 mangueras flexibles de 60 cm

**Não acompanha níple**  
Nipple not included  
No viene con níple

**Dimensões** / Dimensions / Dimensiones (mm)



**Usar arruela de nylon (inclusa) para instalação**  
Use nylon washer (included) to install  
Usar arandela de nylon (incluida) para instalar




**Revestimento PVD (Physical Vapor Deposition):** é um processo para produzir um vapor metálico que é depositado sobre a peça como se fosse uma fina camada colorida.

PVD coating (Physical Vapor Deposition): is a process used to produce a metal vapor that can be deposited in certain items as if it were a thin colored coating.

Recubrimiento PVD (Physical Vapor Deposition): es un proceso para producir un vapor metálico que se deposita en el suelo como si se tratara de una fina capa de color.

\*Material exclusivo para clientes pessoa jurídica.

**Monocomando em aço inox 304**  
304 stainless steel mixer faucet  
Mezclador de acero inoxidable 304

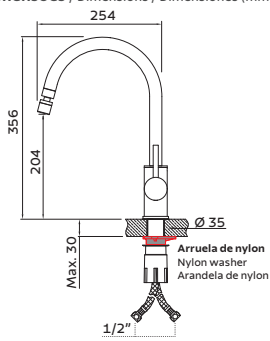


**Itens inclusos** | Items included | Incluye:  
**2 mangueiras flexíveis de 60 cm**  
2 flexible hoses of 60 cm  
2 mangueras flexibles de 60 cm

**Não acompanha níple**  
Nipple not included  
No viene con níple

94520/021\*  
Emb. | Pack: 1

**Dimensões** / Dimensions / Dimensiones (mm)



**Usar arruela de nylon (inclusa) para instalação**  
Use nylon washer (included) to install  
Usar arandela de nylon (incluída) para instalar



**Arko**



★★★ PRIME	AISI 304	Scotch brite	LIVRE DE CHUMBO LEAD FREE - SIN PLOMO	3D BIM
360°	360°	TEMP. MÁX. 90°C	Press. MIN. 5m.c.a.	Press. MÁX. 40m.c.a.

**Monocomando em aço inox 304**  
304 stainless steel mixer faucet  
Mezclador de acero inoxidable 304

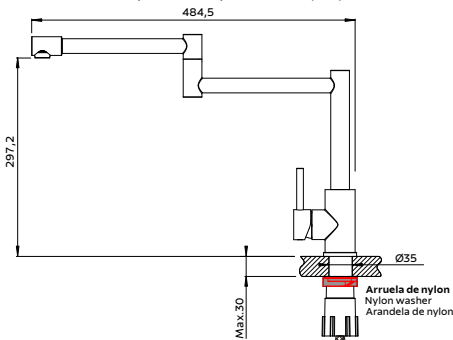


**Itens inclusos** | Items included | Incluye:  
**2 mangueiras flexíveis de 60 cm**  
2 flexible hoses of 60 cm  
2 mangueras flexibles de 60 cm

**Não acompanha níple**  
Nipple not included  
No viene con níple

94520/026\*  
Emb. | Pack: 1

**Dimensões** / Dimensions / Dimensiones (mm)



**Usar arruela de nylon (inclusa) para instalação**  
Use nylon washer (included) to install  
Usar arandela de nylon (incluída) para instalar



**Flexion**



★★★ PRIME	AISI 304	Scotch brite	LIVRE DE CHUMBO LEAD FREE - SIN PLOMO	3D BIM
360°	360°	TEMP. MÁX. 90°C	Press. MIN. 5m.c.a.	Press. MÁX. 40m.c.a.

\*Material exclusivo para clientes pessoa jurídica.



Versatile

★★★ PRIME	AISI 304	Scotch brite	LIVRE DE CHUMBO LEAD FREE - SIN PLOMO	3D BIM
360°		MAX. 90°C	Press. MIN. 5m.c.a.	Press. MÁX. 40m.c.a.



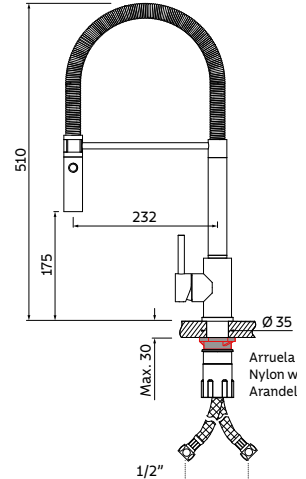
94520/029\*  
Emb./ Pack: 1

**Monocomando em aço inox 304**  
304 stainless steel mixer faucet  
Mezclador de acero inoxidable 304

**Itens inclusos | Items included | Include:**  
**2 mangueiras flexíveis de 60 cm**  
2 flexible hoses of 60 cm  
2 mangueras flexibles de 60 cm

**Não acompanha níple**  
Nipple not included  
No viene con níple

**Dimensões / Dimensions / Dimensiones (mm)**



**Usar arruela de nylon (incluída) para instalação**  
Use nylon washer (included) to install  
Usar arandela de nylon (incluída) para instalar

Monde Plus



★★★ PRIME	AISI 304	Scotch brite	LIVRE DE CHUMBO LEAD FREE - SIN PLOMO	3D BIM
360°	50 cm	MAX. 90°C	Press. MIN. 5m.c.a.	Press. MÁX. 40m.c.a.



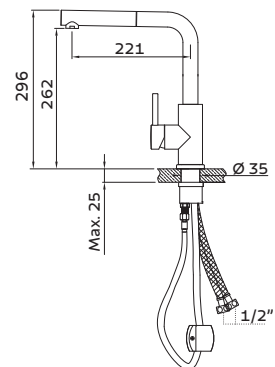
94520/028\*  
Emb./ Pack: 1

**Monocomando em aço inox 304**  
304 stainless steel mixer faucet  
Mezclador de acero inoxidable 304

**Itens inclusos | Items included | Include:**  
**2 mangueiras flexíveis de 60 cm**  
2 flexible hoses of 60 cm  
2 mangueras flexibles de 60 cm


**Não acompanha níple**  
Nipple not included  
No viene con níple

**Dimensões / Dimensions / Dimensiones (mm)**



\*Material exclusivo para clientes pessoa jurídica.

**Misturador em aço inox 304 monocomando**  
304 stainless steel mixer faucet  
Mezclador de acero inoxidable 304 monocomando



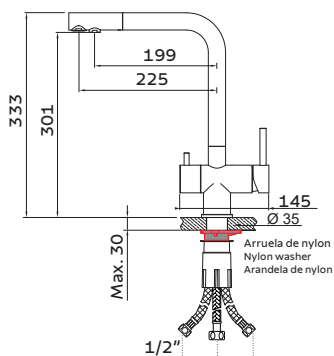
**Itens inclusos** | Items included | Incluye:

**Refil 3M e um niple 1/2" para mangueira flexível do filtro 3 mangueiras flexíveis de 60 cm**  
3M Filter + cartridge and 1/2" nipple for the filter flexible hose  
3 flexible hoses of 60 cm  
Filtro + cartucho 3M y niple 1/2" para manguera flexible del filtro  
3 mangueras flexibles de 60 cm

94520/025\*  
Emb. | Pack: 1



**Dimensões / Dimensions / Dimensiones (mm)**



**Usar arruela de nylon (inclusa) para instalação**  
Use nylon washer (included) to install  
Usar arandela de nylon (incluída) para instalar



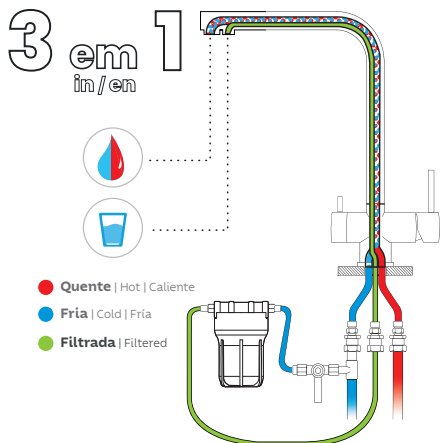
**Filtro 3M que acompanha o misturador.**  
3M filter included with the mixer faucet.  
Filtro 3M que acompaña el mezclador.

## Monde Filter Plus



Ref.: 94532/041

**Cartucho refil para filtro 3M**  
Refill cartridge for 3M filter  
Cartucho de recarga para filtro 3M



**Possui duas saídas independentes: uma para água quente ou fria e outra para água filtrada.**

The mixer faucet has two independent tubes in the spout: one for hot and cold water and one for filtered water. El mezclador tiene dos salidas independientes: una para agua caliente y fría y otra para agua filtrada.



**1 Refil**  
Cartridge / Recarga  
6 meses ou 3000L de água  
6 months or 3000L of water  
6 meses o 3000L de agua

**150 galões de 20L**  
20L bottles / botellas de 20L

ou / or / o

**2000 garrafas PET de 1,5L**  
PET 1,5L bottles / botellas de PET de 1,5L

### PRATICIDADE E MAIOR SUSTENTABILIDADE

Com a solução Monde Filter Plus é possível evitar o uso de 150 galões de água de 20L ou 2000 garrafas PET de água de 1,5L por 6 meses. O plástico que não for descartado da forma correta permanece na natureza por cerca de 400 anos.

E mesmo sendo reciclado, o processo gera gás carbônico, utiliza água e energia, impactando a natureza. Portanto, atualmente, o caminho mais sustentável é evitar o consumo de garrafas PET.

#### Practicality and more Sustainable

With the Monde Filter Plus mixer faucet it's possible to avoid the use of 150 units of 20L bottles of water or 2000 PET 1,5L bottles of water. The plastic that is not recycled properly stays in the nature for over 400 years.

And even it's recycled, the process itself generates carbon dioxide, uses water and energy, which impacts nature. Therefore, the most sustainable way is avoiding the consumption of water in PET bottles.

#### Practicidad y más sostenibilidad

Con el mezclador Monde Filter Plus es posible evitar el uso de 150 botellas de 20L de agua o 2000 botellas de PET de 1,5L cada. El plástico que no es reciclado apropiadamente se queda en la naturaleza por más de 400 años.

Y mismo que sea reciclado, el proceso genera dióxido de carbón, utiliza agua y energía lo que impacta en la naturaleza. Por lo tanto, la forma más sostenible es evitar el consumo de botellas de PET.

\*Material exclusivo para clientes pessoa jurídica.

## Versa



★★★ PRIME
AISI 304
Scotch brite
LIVRE DE CHUMBO LEAD FREE - SIN PLOMO
3D BIM

360°
MAX. 90°C
Press. MIN. 5m.c.a.
Press. MÁX. 40m.c.a.



94520/027\*  
Emb./ Pack: 1

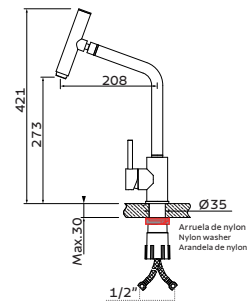


**Monocomando em aço inox 304**  
304 stainless steel mixer faucet  
Mezclador de acero inoxidable 304

**Itens inclusos** | Items included | Incluye:  
**2 mangueiras flexíveis de 60 cm**  
2 flexible hoses of 60 cm  
2 mangueras flexibles de 60 cm

**Não acompanha níple**  
Nipple not included  
No viene con níple

**Dimensões** / Dimensions / Dimensiones (mm)



**Usar arruela de nylon (inclua) para instalação**  
Use nylon washer (included) to install  
Usar arandela de nylon (incluida) para instalar



## Hidden



NEW
DESIGN COLLECTION
AISI 304
Scotch brite
LIVRE DE CHUMBO LEAD FREE - SIN PLOMO

3D BIM
360°
MAX. 90°C
Press. MIN. 5m.c.a.
Press. MÁX. 40m.c.a.



94520/032\*  
Emb./ Pack: 1

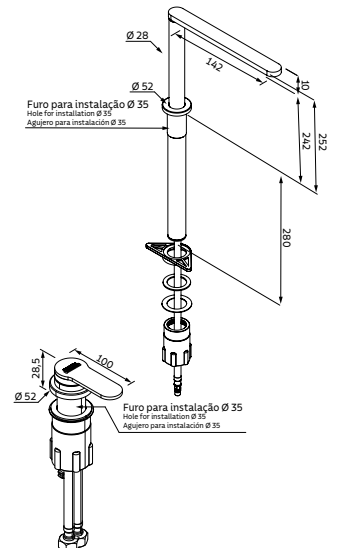


**Monocomando em aço inox 304**  
304 stainless steel mixer faucet  
Mezclador de acero inoxidable 304

**Itens inclusos** | Items included | Incluye:  
**2 mangueira flexível de 60 cm**  
2 flexible hose of 60 cm  
2 manguera flexible de 60 cm  
**1 mangueira flexível de 100 cm**  
1 flexible hose of 100 cm  
1 manguera flexible de 100 cm


**Não acompanha níple**  
Nipple not included  
No viene con níple

**Dimensões** / Dimensions / Dimensiones (mm)



\*Material exclusivo para clientes pessoa jurídica.

**Monocomando em aço inox 304**  
304 stainless steel mixer faucet  
Mezclador de acero inoxidable 304

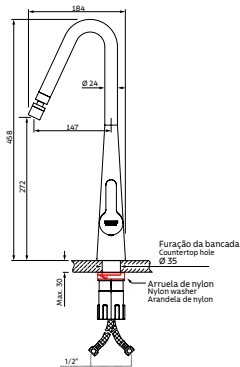


**Itens inclusos** | Items included | Incluye:  
**2 mangueira flexível de 60 cm**  
2 flexible hose of 60 cm  
2 manguera flexible de 60 cm

**94520/030\***  
Emb. | Pack: 1


**Não acompanha niple**  
Nipple not included  
No viene con niple

**Dimensões / Dimensions / Dimensiones (mm)**



**Usar arruela de nylon (incluída) para instalação**  
Use nylon washer (included) to install  
Usar arandela de nylon (incluída) para instalar

**Graceful**



**NEW** **DESIGN COLLECTION** **AISI 304** **Scotch brite** **LIVRE DE CHUMBO** LEAD FREE - SIN PLOMO

**3D BIM** **360°** **90°C** **MAX. 90°C** **Press. MIN. 5m.c.a.** **Press. MAX. 40m.c.a.**

**Monocomando em aço inox 304**  
304 stainless steel mixer faucet  
Mezclador de acero inoxidable 304

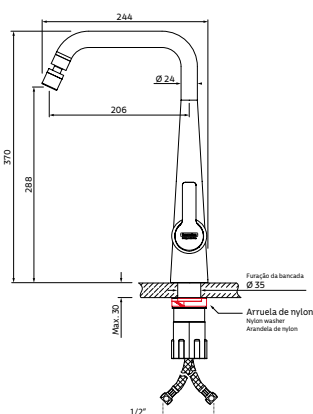


**Itens inclusos** | Items included | Incluye:  
**2 mangueira flexível de 60 cm**  
2 flexible hose of 60 cm  
2 manguera flexible de 60 cm

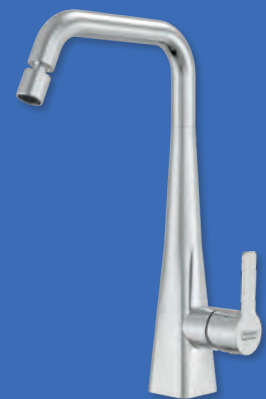
**94520/031\***  
Emb. | Pack: 1

**Não acompanha niple**  
Nipple not included  
No viene con niple

**Dimensões / Dimensions / Dimensiones (mm)**



**Obelisk**



**NEW** **DESIGN COLLECTION** **AISI 304** **Scotch brite** **LIVRE DE CHUMBO** LEAD FREE - SIN PLOMO

**3D BIM** **360°** **90°C** **MAX. 90°C** **Press. MIN. 5m.c.a.** **Press. MAX. 40m.c.a.**

\*Material exclusivo para clientes pessoa jurídica.

Versa



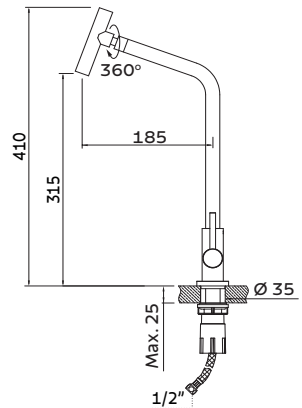
**Torneira de bancada**  
Worktop faucet  
Grifo de mesada

**94520/024\***  
Emb. Pack: 1 / 3 (blister)

**Itens inclusos | Items included | Incluye:**  
**1 mangueira flexível de 50 cm**  
1 flexible hose of 50 cm  
1 manguera flexible de 50 cm

**Não acompanha niple**  
Nipple not included  
No viene con niple

**Dimensões / Dimensions / Dimensiones (mm)**



\*Material exclusivo para clientes pessoa jurídica.

**Torneira de bancada**  
Worktop faucet  
Grifo de mesada

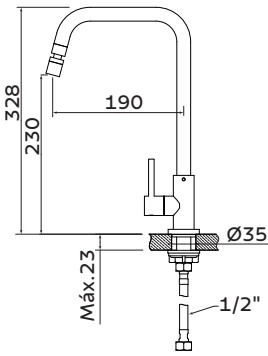


**Itens inclusos** | Items included | Incluye:  
**1 mangueira flexível de 50 cm**  
1 flexible hose of 50 cm  
1 manguera flexible de 50 cm

**94520/020\***  
Emb. Pack: 1 / 3 (blister)

**Não acompanha niple**  
Nipple not included  
No viene con niple

**Dimensões / Dimensions / Dimensiones (mm)**



**Usar arruela de nylon (inclusa) para instalação**  
Use nylon washer (included) to install  
Usar arandela de nylon (incluída) para instalar



**Angolare**



**Torneira de bancada**  
Worktop faucet  
Grifo de mesada

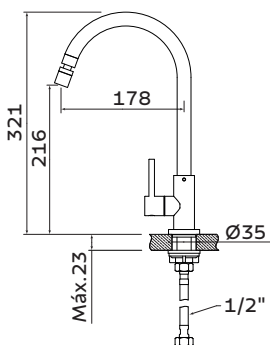


**Itens inclusos** | Items included | Incluye:  
**1 mangueira flexível de 50 cm**  
1 flexible hose of 50 cm  
1 manguera flexible de 50 cm

**94520/017\***  
Emb. Pack: 1 / 3 (blister)

**Não acompanha niple**  
Nipple not included  
No viene con niple

**Dimensões / Dimensions / Dimensiones (mm)**



**Arko**



\*Material exclusivo para clientes pessoa jurídica.



## Triturador de resíduos alimentares



Ref.: 94522/005\*  
127 V | 50 - 60 Hz

Ref.: 94522/003\*  
220 V | 50 - 60 Hz



CAP.  
1,4 L

POT. MÁX.  
127V 220V  
560W

64 dB(A)

0,75  
HP

2700  
RPM

3D  
BIM


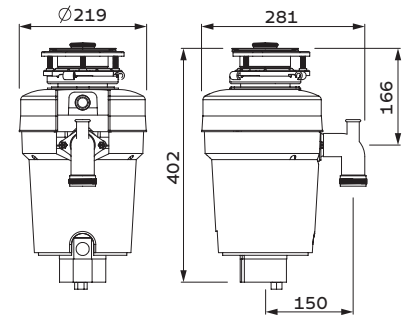
### Furo da válvula (Ø)

Agujero válvula  
4 1/2"

### Furo do acionamento pneumático Air Switch (Ø)

Agujero Air Switch  
33 mm

### Dimensões / Dimensions / Dimensiones (mm)



### Acionamento pneumático (Air Switch)

Totalmente higiênico e seguro, basta um clique para acionar e desligar o triturador de resíduos.

Air switch  
Completely safe and hygienic, press only once to activate or deactivate the garbage disposal unit.

Accionamiento neumático (Air Switch)  
Totalmente higiênico y seguro, solo un clic para accionar y apagar el triturador de residuos.



### Potência nominal: 0,75 HP

Uma das maiores potências da categoria.

Power rating: 0.75 HP  
One of the most powerful units in this category.

Potencia nominal: 0,75 HP  
Una de las mayores potencias de su categoría.



### Membrana de Proteção

Proteção de borracha acoplada a saída da cuba para impedir que talheres caiam acidentalmente no interior do triturador, podendo danificar o produto e causar acidentes.

Rubber protection  
Preventing cutlery from falling into the shredder and returning of crushed waste.

Membrana protectora  
Protección de goma en la salida de la cubeta, que no permite la entrada de cubiertos en el triturador.



### Variedades de resíduos

Desenvolvido especialmente para a trituração dos mais diversos resíduos, como cascas, sementes, ossos, etc.

Types of waste  
Specially designed for disposing of the different types of kitchen waste, such as fruit peel, seeds, bones, etc.

Variedades de residuos  
Desarrollado especialmente para trituración de los más diversos residuos, como cáscaras, semillas, huesos, etc.

\*Material exclusivo para clientes pessoa jurídica.



### Dispositivo auxiliar de segurança

— Para auxiliar na segurança ao empurrar os alimentos para dentro do triturador.

Auxiliary Safety Device  
— To safety aid when pushing food into the disposer.

Dispositivo auxiliar de seguridad  
— Para garantizar la seguridad al empujar alimentos en el triturador.



## Menor geração de lixo

Com o triturador é possível reduzir o volume de resíduos alimentares, aumentando a praticidade na cozinha.

### Generating less waste

With the garbage disposal, you can dispose of domestic food scraps quickly and efficiently.

### Menos generación de residuos

Con el triturador es posible destinar los residuos alimenticios domésticos de forma rápida y eficiente.

Não é recomendado utilizar água quente enquanto o triturador estiver em funcionamento.

A água fria manterá os resíduos e as gorduras sólidas para que o triturador possa eliminar todas as partículas. Todavia as partes internas do produto resistem a temperaturas de até 70 °C.

It is not recommended to use hot water while running the disposer. Cold water will keep waste and fats solid so the disposer can flush away particles.

No utilices agua caliente mientras el triturador esté en funcionamiento.

El agua mantendrá los residuos y las grasas sólidas para que el triturador pueda eliminar todas las partículas.

\*Material exclusivo para clientes pessoa jurídica.



## Câmara com 3 estágios de trituração e elementos em aço inox. Adaptada para trituração de diferentes tipos de resíduos alimentares.

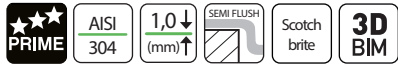
3-stage hopper chamber with stainless steel components. Adapted for grinding different types of food waste.

Cámara con 3 etapas de trituración y elementos en acero inoxidable. Adaptado para triturar diferentes tipos de desechos.



## Canais organizadores e acessórios em aço inox

Stainless steel workstation sinks channels and accessories | Canaletas húmedas y accesorios en acero inoxidable



Ref.: 94534/000 \* - 45 cm



Ref.: 94534/001 \* - 60 cm

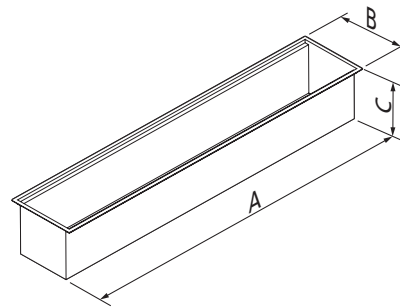


Ref.: 94534/002 \* - 90 cm



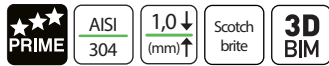
Ref.: 94534/003 \* - 105 cm

Ref.:	94534/000*	94534/001*	94534/002*	94534/003*
Emb. Pack.	1	1	1	1
Dimensões (mm) Dimensions Dimensiones	A	470	620	920
	B	184	184	184
	C	140	140	140



## Acessórios compatíveis

Compatible accessories | Accesorios compatibles



Ref.:	Embalagem: Caixa de papelão Packing: Neutral box Embalaje: Caja neutra	Dimensões (mm) Dimensions Dimensiones
94534/020	1	150 x 150 x 120
94534/021	1	300 x 150 x 120
94534/022	1	150 x 150 x 10
94534/023	1	300 x 150 x 10
94534/024	1	150 x 150 x 120
94534/025	1	300 x 150 x 40
94534/026	1	160 x 150 x 60



94534/020

Escorredor profundo  
Deep drainer | Escurridor hondo



94534/021

Escorredor profundo  
Deep drainer | Escurridor hondo



94534/024

Porta talheres  
Cutlery holder | Portacubiertos



94534/022

Escorredor  
Drainer | Escurridor



94534/023

Escorredor  
Drainer | Escurridor



94534/025

Escorredor de pratos  
Dish rack | Escurridor de platos



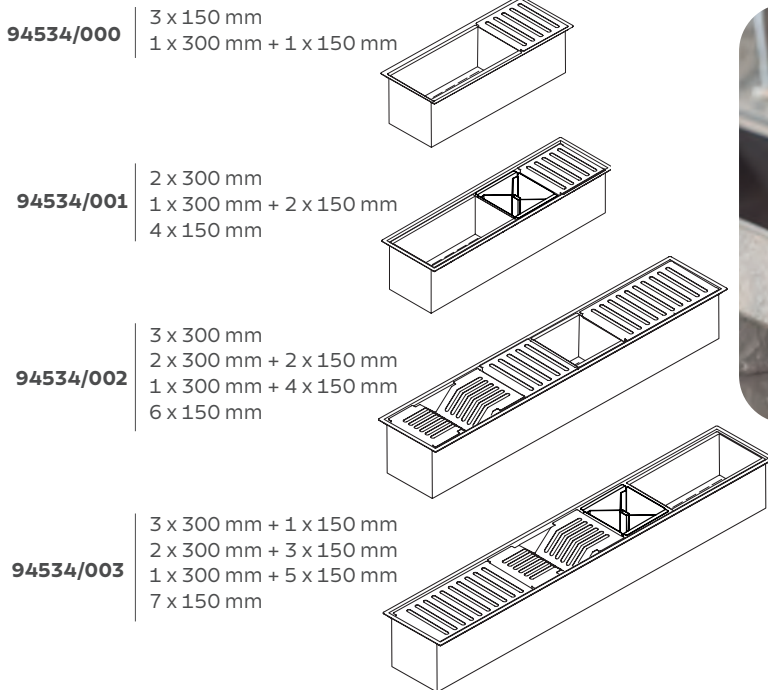
94534/026

Porta esponja com tampa e dosador de sabão - 200 ml  
Sponge container with lid and liquid soap dispenser - 200 ml  
Soporte de esponja con tapa y dispensador de jabón - 200 ml



## Qual a quantidade de acessórios que podem ser usados nos Canais Organizadores?

Accessory options | Variaciones de accesorios



\*Material exclusivo para clientes pessoa jurídica.

### Quer uma dica de quais acessórios usar no seu canal organizador?




A Tramontina criou sugestões dos acessórios ideais para todos os tamanhos de Canal Organizador.

Do you want tips of which accessories to use on your workstation sink channel?

Tramontina created suggestions of the ideal accessories for all workstation sinks channels sizes.

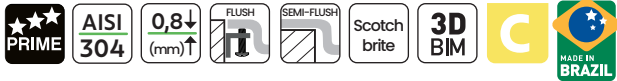
¿Quiere una sugerencia de que accesorios usar en su canaleta húmeda?

Tramontina creó sugerencias de los accesorios ideales para todos los tamaños de canaletas húmedas.



# Clean Square 5 L

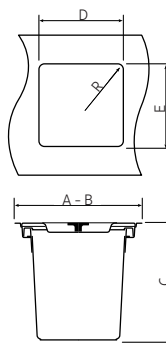
Lixeira de embutir  
Inset waste bin | Basurero de empotrar



5 L

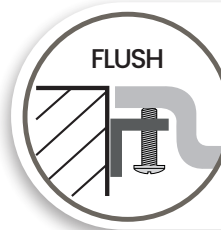


<b>Ref.:</b>	<b>94518/205</b>	
<b>Litros / Liters</b>	5 L	
<b>Emb. / Pack.</b>	1	
	A	248
	B	248
	C	228,5
<b>Dimensões (mm)</b> Dimensions / Dimensiones	D	232 (SEMI FLUSH) 250 (FLUSH)
	E	232 (SEMI FLUSH) 250 (FLUSH)
	R	16 -




**Saco de lixo recomendado**  
Recommended garbage bag  
Bolsa de basura recomendada

10 - 15 L



**Pode ser instalada no modo Flush (alinhada ao tampo) - Kit 94532/205 não incluso.**

Flush installation available (leveled with the countertop) - Kit 94532/205 not included. Se puede instalar en el modo flush (donde la superficie queda nivelada con la mesada). Kit 94532/205 no incluido.



**Pode ser instalada no modo Semi-Flush (por cima do tampo).**

Semi-flush installation available (over the countertop). Se puede instalar en el modo semi-flush (donde la superficie queda por arriba de la mesada).



**Balde plástico removível.**  
Removable plastic inner bucket.  
Cubo plástico removible.



**Furação que possibilita prender o saco de lixo.**  
Hole that makes it possible to hold the garbage bag.  
Agujero que hace posible sostener la bolsa de basura.

# Clean Round 5 - 8 L

Lixeira de embutir  
Inset waste bin | Basurero de empotrar


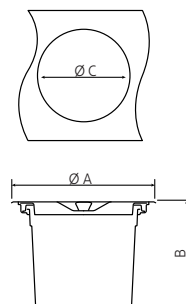


5 L

8 L



<b>Ref.:</b>	<b>94518/005</b>	<b>94518/000</b>
<b>Litros / Liters</b>	5 L	8 L
<b>Emb. / Pack.</b>	1 / 4	1 / 4
	A	249 316
<b>Dimensões (mm)</b> Dimensions / Dimensiones	B	222 233
	C	225 295
<b>Saco de lixo recomendado</b> Recommended garbage bag Bolsa de basura recomendada	10 - 15 L	15 - 20 L



**Instalada no modo Semi-Flush (por cima do tampo).**

Semi-flush installation available (over the countertop). Instalar en el modo semi-flush (donde la superficie queda por arriba de la mesada).



**Borracha de vedação de odores.**  
Rubber sealing strip.  
Goma para vedación.



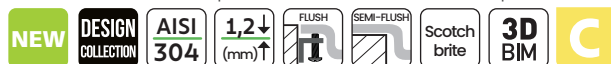
**Balde plástico removível.**  
Removable plastic inner bucket.  
Cubo plástico removible.



**Furação que possibilita prender o saco de lixo. (5 L)**  
Hole that makes it possible to hold the garbage bag. (5 L)  
Agujero que hace posible sostener la bolsa de basura. (5 L)

# Next 5 L

Lixeira de embutir com acionamento por sensor  
 Built-in trash can with sensor activation  
 Basurero de empotrar con accionamiento por sensor.



Esta proteção inibe e reduz o crescimento de todos os tipos de bactérias e fungos, inclusive as causadoras do mau odor, proporcionando benefícios em higiene e limpeza (balde).



This special protection prevents and reduces growth of all types of bacteria and fungi, including those which cause bad odors, promoting hygiene and cleaning benefits (bucket).

Esta protección inibe y reduce el crecimiento de todo tipo de bacterias y hongos, inclusive las causantes del mal olor, proporcionando beneficios en higiene y limpieza (cubo).

## Sistema Stay-open Tampa que permanece aberta

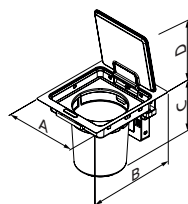
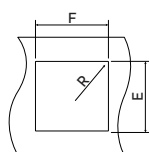
Stay-open lid | Tapa que se mantiene abierta



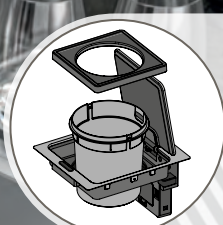
Sistema Stay-open, o qual mantém a tampa da lixeira Next Tramontina aberta por um maior período de tempo. Para isso o acionamento no painel deve ser feito por toque, ideal para o momento de preparação de alimentos.

The Tramontina Next waste bin lid can also be kept open for a longer period of time. To do this, the panel must be activated by touch.

Es posible mantener abierta la tapa del basurero Next Tramontina por un período de tiempo más prolongado. Para eso, el panel debe accionarse por toque.

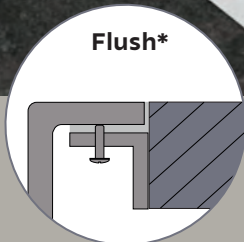


<b>Ref.:</b>	<b>94518/305</b>	
<b>Litros / Liters</b>	5 L	
<b>Emb. / Pack.</b>	1	
	A	261
	B	312
	C	250
<b>Dimensões (mm)</b> Dimensions / Dimensiones	D 230	
	E 300 (SEMI FLUSH)	312 (FLUSH)
	F 245 (SEMI FLUSH)	261 (FLUSH)
	R	6
<b>Saco de lixo recomendado</b> Recommended garbage bag Bolsa de basura recomendada	10-15 L	

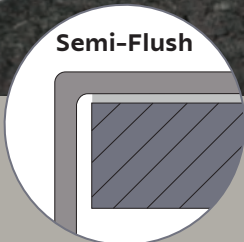


**Fácil instalação.**  
Easy installation.  
Fácil instalación.

**Possui duas formas de funcionamento:**  
It has two working condition methods:  
Posee dos formas de funcionamiento:



**Flush\***



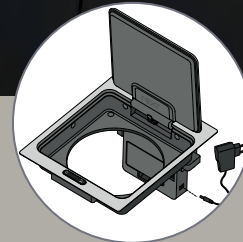
**Semi-Flush**



**Funcionamento com seis pilhas AA (não inclusas).**

It works with 6 AA batteries (not included).

Funciona con 6 pilas AA (no incluidas).



**É possível ligar a lixeira a uma fonte de energia elétrica, entrada Bivolt.**

The waste bin can be connected to an electrical power source, input Dual Volt.

Es posible conectar el basurero a una fuente de energía eléctrica, entrada Bivolt.

\* Kit 94532/115 não incluso.  
\* Kit 94532/115 not included.  
\* Kit 94532/115 no incluido.


**Consultar manual de instalação**

Consult installation manual  
Consultar manual de instalación

\*Material exclusivo para clientes pessoa jurídica

### Kit 5 peças

5 pieces kit / Kit de 5 piezas




### Tábua em madeira

Cutting board / Tabla Madera




### Grade para Cubas Quadrum 50

Wire Tray for Quadrum Bowls 50  
Rejilla para Cubetas Quadrum 50



### Grade para Cubas Quadrum 70

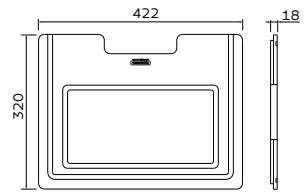
Wire Tray for Quadrum Bowls 70  
Rejilla para Cubetas Quadrum 70



### Tábua em madeira 18 mm

Wood cutting board 18 mm  
Tabla madera en 18 mm

Dimensões / Dimensions / Dimensiones (mm)



Ref.: 94530/022  
Emb.: 1

#### Compatível com as seguintes referências:

Suitable with the following references:  
Compatible con las siguientes referencias:

#### QUADNUM E SMOOTH

Refs.: 94000/, 94004/, 94005/, 94006/, 94007/, 94008/, 94009/, 93914/, 93922/, 93924/, 93925/, 93927/ e 93929/ 93946/.

94530/020  
Emb.: 1

#### Compatível com as seguintes referências:

Suitable with the following references:  
Compatible con las siguientes referencias:

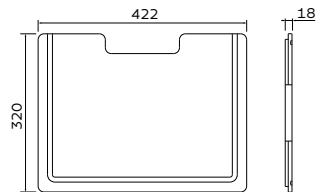
#### QUADNUM E SMOOTH

Refs.: 94000/, 94004/, 94005/, 94006/, 94007/, 94008/, 94009/, 93914/, 93922/, 93924/, 93925/, 93927/ e 93929/ 93946/.

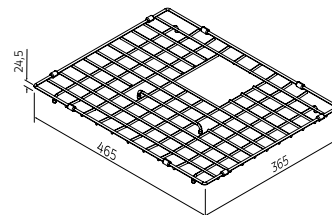
### Tábua em madeira 18 mm

Wood cutting board 18 mm  
Tabla madera en 18 mm

Dimensões / Dimensions / Dimensiones (mm)



Ref.: 94528/035  
Emb.: 1



#### Compatível com as seguintes referências:

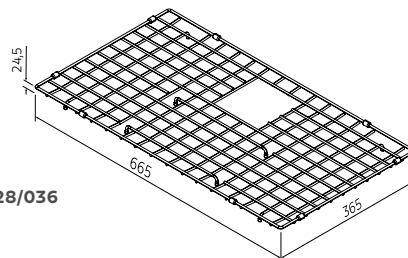
Suitable with the following references:  
Compatible con las siguientes referencias:

#### QUADNUM

Refs.: 94007/



Ref.: 94528/036  
Emb.: 1



#### Compatível com as seguintes referências:

Suitable with the following references:  
Compatible con las siguientes referencias:

#### QUADNUM

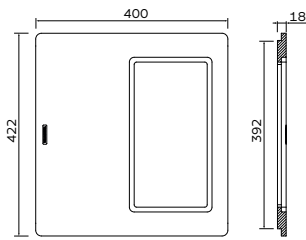
Refs.: 94000/



\*Material exclusivo para clientes pessoa jurídica.

**Tábua em madeira 18 mm**  
Wood cutting board 18 mm  
Tabla madera en 18 mm

Dimensões / Dimensions / Dimensiones (mm)



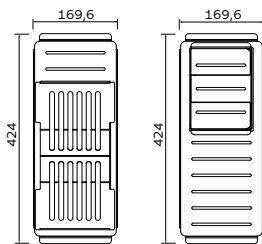
**94530/030**  
Emb.: 1

**Compatível com as seguintes referências:**  
Suitable with the following references:  
Compatible con las siguientes referencias:

**QUADRUM E SMOOTH**  
Refs.: 93914/, 93929/, 93946/ 94000/,  
94006/, 94007/.



Dimensões / Dimensions / Dimensiones (mm)

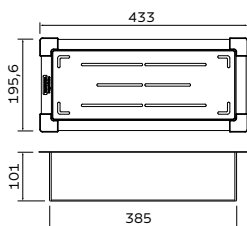


**94530/034**  
Emb.: 1

**Compatível com as seguintes referências:**  
Suitable with the following references:  
Compatible con las siguientes referencias:

**QUADRUM E SMOOTH**  
Refs.: 93913/, 93914/, 93922/, 93924/, 93925/,  
93927/, 93929/, 94000/, 94004/, 94005/,  
94006/, 94007/, 94008/, 94009/.

Dimensões / Dimensions / Dimensiones (mm)

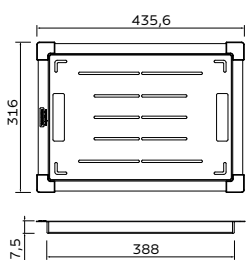


**94532/018**  
Emb.: 1

**Compatível com as seguintes referências:**  
Suitable with the following references:  
Compatible con las siguientes referencias:

**QUADRUM E SMOOTH**  
Refs.: 94000/, 94003/, 94004/,  
94005/, 94006/, 94007/, 94008/,  
94009/, 93914/, 93922/ e 93924/  
93946/.

Dimensões / Dimensions / Dimensiones (mm)




**94532/022**  
Emb.: 1

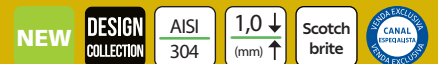

**Compatível com as seguintes referências:**  
Suitable with the following references:  
Compatible con las siguientes referencias:

**QUADRUM E SMOOTH**  
Refs.: 94000/, 94004/, 94005/,  
94006/, 94007/, 94008/, 94009/,  
93914/, 93922/ e 93924/, 93946/.


**Kit 2 peças**  
2 pieces kit / Kit de 2 piezas




**Kit 2 peças**  
2 pieces kit / Kit de 2 piezas



**Cesto coador**  
Colander / Cesta coador



**Bandeja**  
Tray / Bandeja



\*Material exclusivo para clientes pessoa jurídica.



### Válvula de ø 3 1/2"

ø 3 1/2" valve | Válvula de ø 3 1/2"



Ref.:	Embalagem: Saco plástico Packing: Plastic bag Embalaje: Bolsa plástica
94510/012*	6 / 50

**Aço inox 201 + polipropileno - Rosca ø 1 1/2"**  
AISI 201 Stainless steel + polypropylene - Thread ø 1 1/2"  
Acero Inoxidable AISI 201 + polipropileno - Rosca ø 1 1/2"

### Tampa inox válvula ø 3 1/2"

ø 3 1/2" steel lid | Tapa en acero inoxidable ø 3 1/2"



Ref.:	Embalagem: Caixa de papelão Packing: Neutral box Embalaje: Caja neutra
94510/025*	12

**Aço inox 201 + polipropileno**  
AISI 201 Stainless steel + polypropylene  
Acero Inoxidable AISI 201 + polipropileno

### Válvula de ø 3"

ø 3" valve | Válvula de ø 3"



Ref.:	Embalagem: Saco plástico Packing: Plastic bag Embalaje: Bolsa plástica
94510/000*	6 / 50

**Aço inox 304 + polipropileno - Rosca ø 1 1/2"**  
AISI 304 Stainless steel + polypropylene - Thread ø 1 1/2"  
Acero Inoxidable AISI 304 + polipropileno - Rosca ø 1 1/2"

### Válvula de ø 3" com escape

ø 3" valve with overflow | Válvula de ø 3" con rebosadero



Ref.:	Embalagem: Saco plástico Packing: Plastic bag Embalaje: Bolsa plástica
94510/001*	3 / 50

**Aço inox 304 + polipropileno - Rosca ø 1 1/2"**  
AISI 304 Stainless steel + polypropylene - Thread ø 1 1/2"  
Acero Inoxidable AISI 304 + polipropileno - Rosca ø 1 1/2"

### Válvula de ø 4 1/2"

ø 4 1/2" valve | Válvula de ø 4 1/2"



Ref.:	Modelo Model	Embalagem: Saco plástico Packing: Plastic bag Embalaje: Bolsa plástica	
94510/022*	luxo luxury lujo	3 / 50	<b>PRIME</b>
94510/027*	econômica economic económica	3 / 50	<b>PERFECTA</b>

**Aço inox 304 + polipropileno - Rosca ø 1 1/2"**  
AISI 304 Stainless steel + polypropylene - Thread ø 1 1/2"  
Acero Inoxidable AISI 304 + polipropileno - Rosca ø 1 1/2"

### Válvula de ø 4 1/2" com escape

ø 4 1/2" valve with overflow | Válvula de ø 4 1/2" con rebosadero



Ref.:	Modelo Model	Embalagem: Saco plástico Packing: Plastic bag Embalaje: Bolsa plástica	
94510/023*	luxo luxury lujo	2 / 50	<b>PRIME</b>
94510/028*	econômica economic económica	2 / 50	<b>PERFECTA</b>

**Aço inox 304 + polipropileno - Rosca ø 1 1/2"**  
AISI 304 Stainless steel + polypropylene - Thread ø 1 1/2"  
Acero Inoxidable AISI 304 + polipropileno - Rosca ø 1 1/2"

### Tampa inox válvula ø 4 1/2"

ø 4 1/2" steel lid | Tapa en acero inoxidable ø 4 1/2"



Ref.:	Modelo Model	Embalagem: Saco plástico Packing: Plastic bag Embalaje: Bolsa plástica	
94510/024*	luxo luxury lujo	12	<b>PRIME</b>
94510/011*	econômica economic económica	12	<b>PERFECTA</b>
94510/029*	econômica economic económica	12	<b>PERFECTA</b>

**Aço inox 304**  
AISI 304 Stainless steel  
Acero Inoxidable AISI 304

\*Material exclusivo para clientes pessoa jurídica.

### Sifão simples para pias, cubas de cozinha e tanques



Single trap for kitchen sinks and bowls and laundry sinks | Sifón simple para fregaderos y cubetas de cocina y lavaderos




Ref.:	<b>Embalagem: Saco plástico</b> Packing: Plastic bag Embalaje: Bolsa plástica
<b>94525/000*</b>	3 / 35

**Polipropileno**  
Entrada: rosca  $\varnothing$  1½" - Saída: tubo  $\varnothing$  40 mm  
Polypropylene  
Inlet: thread  $\varnothing$  1½" - Outlet: pipe  $\varnothing$  40 mm  
Polipropileno  
Entrada: rosca  $\varnothing$  1½" - Salida: tubo  $\varnothing$  40 mm

### Sifão duplo para pias e cubas de cozinha



Double trap for kitchen sinks and bowls | Sifón doble para fregaderos y cubetas de cocina



Ref.:	<b>Embalagem: Saco plástico</b> Packing: Plastic bag Embalaje: Bolsa plástica
<b>94525/001*</b>	3 / 25

**Polipropileno**  
Entrada: rosca  $\varnothing$  1½" - Saída: tubo  $\varnothing$  40 mm  
Polypropylene  
Inlet: thread  $\varnothing$  1½" - Outlet: pipe  $\varnothing$  40 mm  
Polipropileno  
Entrada: rosca  $\varnothing$  1½" - Salida: tubo  $\varnothing$  40 mm

### Conexão Flexível para escape e Triturador



Flexible connector for exhaust and waste disposer | Conexión Flexible para Escape y Triturador



Ref.:	<b>Embalagem: Saco plástico</b> Packing: Plastic bag Embalaje: Bolsa plástica
<b>94510/019*</b>	1

**Polipropileno**  
Entrada e saída: rosca  $\varnothing$  1½"  
Polypropylene  
Inlet and exit: thread  $\varnothing$  1½"  
Polipropileno  
Entrada y salida: rosca  $\varnothing$  1½"




### Ralos simples

Simple round and square grating | Rejilla simple redonda y cuadrada



Ref.:	Emb. Pack.	Dimensões (mm) Dimensions Dimensiones
● 94535/000	12	$\varnothing$ 100
● 94535/100	50	$\varnothing$ 100
● 94535/001	12	$\varnothing$ 150
● 94535/101	50	$\varnothing$ 150
● 94535/002	12	100 x 100
● 94535/102	50	100 x 100
● 94535/003	50	150 x 150
● 94535/103	50	150 x 150



**Emb. 12: Auto Serviço (com cartela)**  
**Emb. 50: A granel (com saco plástico)**

Pack. 12: Self service (with cartela)  
Pack. 50: Bulk l Granel (plastic bag)

Emb. 12: Auto Serviço (con cartela)  
Emb. 50: A granel (con bolsa de plástico)

\*Material exclusivo para clientes pessoa jurídica.

## Cesto aramado retangular regulável

Rectangular adjustable wire mesh basket  
Cesta en alambre rectangular regulable



Ref.:	Dimensões (mm) Dimensions Dimensiones	Embalagem: Caixa de papelão Packing: Neutral box Embalaje: Caja neutra
94528/030*	350 x 270 x 117	1



Para cubas de 400 x 340 mm ou maiores  
Com alça regulável

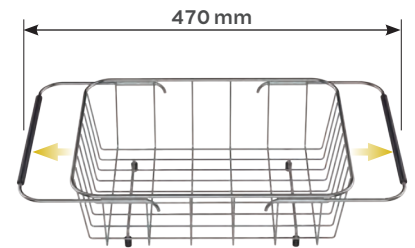
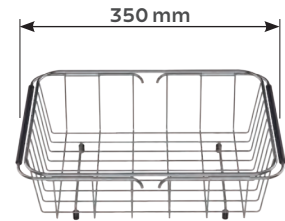
Fits bowls with 400 x 340 mm or greater  
Transport handles

Sirve para Cubetas de 400 x 340 mm o mayor  
Con alzas regulables

Compatível com diferente tamanhos de cubas. Possibilita diversas formas de uso de acordo com a necessidade.

Compatible with different bowl sizes.  
Many options of use according to desired use.

Compatible con diferentes tamaños de cubetas. Permite diversas formas de uso, de acuerdo a la necesidad.



## Escorredor de Pratos em aço inox

Stainless steel dish drainer  
Escruidor de Platos de Acero Inoxidable



Ref.:	Dimensões (mm) Dimensions Dimensiones	Embalagem: Caixa de papelão Packing: Neutral box Embalaje: Caja neutra
94532/034	248 x 176 x 90	1



Compatível com as seguintes referências das linhas de tábuas Tramontina: 94530/006, 94530/016, 94530/027 e 94530/029.

Compatible with the following references of products in Tramontina's line of cutting boards: 94530/006, 94530/016 and 94530/029.

Compatible con las siguientes referencias de las líneas de tablas Tramontina: 94530/006, 94530/016 y 94530/029.



### Cesto aramado para cuba de sobrepor Morgana 60 FX

Wire basket for morgana 60 FX inset sink | Cesta en alambre para fregadero de empotrar morgana 60 FX



Ref.:	Dimensões (mm) Dimensions Dimensiones	Embalagem: Caixa de papelão Packing: Neutral box Embalaje: Caja neutra
94528/031	432 x 200 x 160	1



### Cesto aramado para cuba de sobrepor Morgana Maxi 78 FX

Wire basket for morgana maxi 78 FX inset sink | Cesta en alambre para fregadero de empotrar morgana maxi 78 FX



Ref.:	Dimensões (mm) Dimensions Dimensiones	Embalagem: Caixa de papelão Packing: Neutral box Embalaje: Caja neutra
94528/033	452 x 215 x 160	1



### Cesto aramado para cuba de sobrepor Morgana Compact 48 FX

Wire basket for Morgana Compact 48 FX inset sink | Cesta en alambre para fregadero de empotrar Morgana Compact 48 FX



Ref.:	Dimensões (mm) Dimensions Dimensiones	Embalagem: Caixa de papelão Packing: Neutral box Embalaje: Caja neutra
94528/034	315 x 188 x 160	1



### Cesto coador em aço inox

Stainless steel colander  
Cesto colador en acero inoxidable



Ref.:	Dimensões (mm) Dimensions Dimensiones	Embalagem: Caixa de papelão Packing: Neutral box Embalaje: Caja neutra
94532/006	325 x 176 x 70	1 / 4



\*Material exclusivo para clientes pessoa jurídica.

### Tábua para cuba de sobrepor Morgana Compact 48 FX

Cutting board for Morgana Compact 48 FX inset sink  
 Tabla para fregadero de empotrar Morgana Compact 48 FX



Ref.:	Dimensões (mm) Dimensions Dimensiones	Embalagem: Caixa de papelão Packing: Neutral box Embalaje: Caja neutra
94530/027	379 x 374 x 18	1

Madeira  
 Wood  
 Madera



### Tábua para cuba de sobrepor Morgana 60 FX

Cutting board for Morgana 60 FX inset sink | Tabla para fregadero de empotrar Morgana 60 FX



Ref.:	Dimensões (mm) Dimensions Dimensiones	Embalagem: Caixa de papelão Packing: Neutral box Embalaje: Caja neutra
94530/016	435 x 410 x 18	1

Madeira  
 Wood  
 Madera



### Tábua para cuba de sobrepor Morgana Maxi 78 FX

Cutting board for Morgana Maxi 78 FX inset sink  
 Tabla para fregadero de empotrar Morgana Maxi 78 FX



Ref.:	Dimensões (mm) Dimensions Dimensiones	Embalagem: Caixa de papelão Packing: Neutral box Embalaje: Caja neutra
94530/029	475 x 451 x 18	1

Madeira  
 Wood  
 Madera



\*Material exclusivo para clientes pessoa jurídica.

## Tábua para pias e cubas

Cutting board for sinks and bowls | Tabla para fregaderos y cubetas



Madeira

Para cubas de 400 x 340 mm, 530 x 400 mm e 560 x 340 mm

Wood - Fits sinks with bowls 400 x 340 mm, 530 x 400 mm, 560 x 340 mm

Teca - Sirve para fregaderos con cubetas de 400 x 340 mm, 530 x 400 mm, 560 x 340 mm

Ref.:	Dimensões (mm) Dimensions Dimensiones	Embalagem: Caixa de papelão Packing: Neutral box Embalaje: Caja neutra
94530/006	420 x 360 x 18	1



## Ducha manual para cuba de cozinha

Hand sprayer for kitchen bowl

Ducha de mano para cubeta de cocina



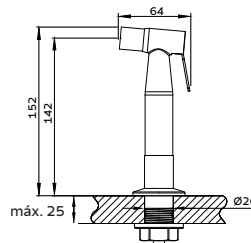
Ref.:	Embalagem: Colorida - PDV Packing: Colour box Embalaje: Caja colorida	Dimensões (mm) Dimensions Dimensiones
94516/000*	1	152 x 64 x Ø 26



Acompanha mangueira flexível:  
150 cm

Flexible hose included: 150 cm

Viene con manguera flexible de: 150 cm

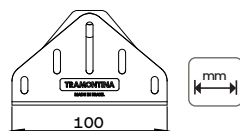
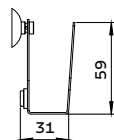


## Suporte em aço inox para esponja de lavar louça

Stainless steel holder for sponge of wash the dishes | Soporte de acero inoxidable para esponja de lavar los platos



Ref.:	Embalagem: Caixa de papelão Packing: Neutral box Embalaje: Caja neutra	Dimensões (mm) Dimensions Dimensiones
94532/043	1 / 4	59 x 100 x 31



\*Material exclusivo para clientes pessoa jurídica.

## Dosador de sabão líquido - 500 ml

Liquid Soap dispenser - 500 ml  
Dispensador de jabón líquido - 500 ml



Aço inox AISI 304 + Polietileno  
Medida do furo para instalar o dosador: Ø 35 mm

Plastic + Stainless steel AISI 304  
Hole size for installation: Ø 35 mm

Plástico + Acero inoxidable AISI 304  
Medidas del agujero para instalación: Ø 35 mm

**Revestimento PVD (Physical Vapor Deposition):** é um processo para produzir um vapor metálico que é depositado sobre a peça como se fosse uma fina camada colorida.

PVD coating (Physical Vapor Deposition): is a process used to produce a metal vapor that can be deposited in certain items as if it were a thin colored coating.

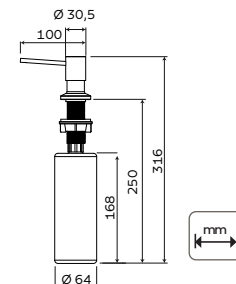
Recubrimiento PVD (Physical Vapor Deposition): es un proceso para producir un vapor metálico que se deposita en el suelo como si se tratara de una fina capa de color.



94517/004\* Inox    94517/304\* Gold    94517/404\* Rose Gold    94517/504\* Black

Com acabamento em PVD

Ref.:	Embalagem: Colorida - PDV Packing: Colour box Embalaje: Caja colorida	Dimensões (mm) Dimensions Dimensiones
94517/004*	1 / 6	316 x 100 x Ø 64
94517/304*	1	316 x 100 x Ø 64
94517/404*	1	316 x 100 x Ø 64
94517/504*	1	316 x 100 x Ø 64



## Dosador de sabão Square

Liquid soap dispenser  
Dispensador de jabón líquido

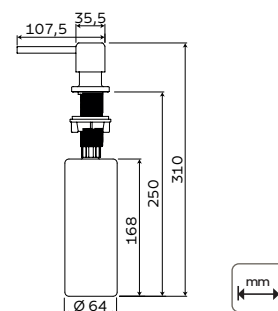


Ref.:	Embalagem: Colorida - PDV Packing: Colour box Embalaje: Caja colorida	Dimensões (mm) Dimensions Dimensiones
94517/006*	1	310 x 107,5 x Ø 64

**Recipiente em polietileno**  
Capacidade para 500 ml  
Dimensões da furação para instalação: Ø 35 mm  
Embalagem: colorida - PDV

Polyethylene container  
500 ml capacity  
Hole size for installation: Ø 35 mm  
Packing: colour box

Recipiente en polietileno  
Capacidad de 500 ml  
Dimensiones del agujero para instalación: Ø 35 mm  
Embalaje: caja colorida



## Suporte de esponja com dosador de sabão

Sponge holder with liquid soap dispenser  
Porta esponja con dispensador de jabón líquido

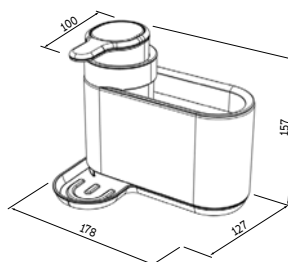


Ref.:	Embalagem: Caixa de papelão Packing: Neutral box Embalaje: Caja neutra	Dimensões (mm) Dimensions Dimensiones
94532/045*	1	178 x 127 x 157

**Recipiente em plástico ABS**  
Capacidade de 250 ml

ABS plastic container  
250 ml capacity

Recipiente en plástico ABS  
Capacidad de 250 ml



## Ralo Slim

Slim grating  
Rejilla slim



**RALO SLIM 60**  
Ref.: 94535/106



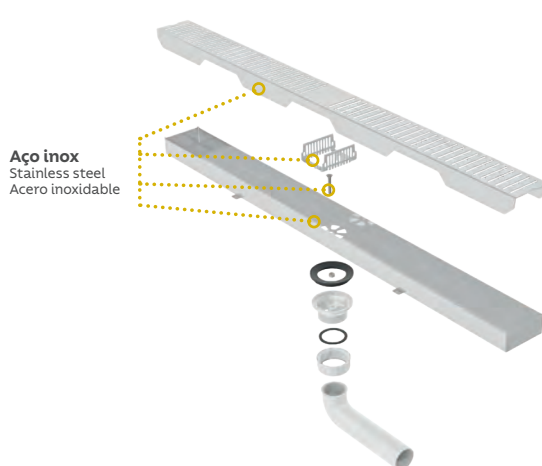
**RALO SLIM 80**  
Ref.: 94535/108



**RALO SLIM 90**  
Ref.: 94535/109



**RALO SLIM 100**  
Ref.: 94535/110



Aço inox  
Stainless steel  
Acero inoxidable

**Vazão**  
Water flow  
Flujo de agua  
**44 L/MIN**

Ref.:	Embalagem: Caixa de papelão Packing: Neutral box Embalaje: Caja neutra	Dimensões (mm)	
		Dimensions Dimensiones	Dimensions Dimensiones
94535/106	1	600 x 70 x 33	
94535/108	1	800 x 70 x 33	
94535/109	1	900 x 70 x 33	
94535/110	1	1000 x 70 x 33	

**Inclui válvula e joelho com saída de Ø 40 mm.**  
Includes waste and knuckle bend pipe with Ø 40 mm outlet.  
Incluye válvula y codo con salida de Ø 40 mm.



## Receptante para Dosador de sabão - 500 ml

Container for soap dispenser - 500 ml  
Receptante para Dispensador de jabón - 500 ml



Ref.:	Embalagem: Caixa de papelão Packing: Neutral box Embalaje: Caja neutra	Dimensões (mm)	
		Dimensions Dimensiones	Dimensions Dimensiones
93992/794 *	1	220 x Ø 64	

**Plástico Polietileno**  
Acompanha o tubo coletor de sabão  
Compatível com os modelos: 94517/004, 94517/006, 94517/304, 94517/404 e 94517/504.

Polyethylene Plastic  
Soap collector tube included  
Suitable with the following references: 94517/004, 94517/006, 94517/304, 94517/404 and 94517/504.

Plástico Polietileno  
Viene con tubo colector de jabón  
Compatible con las siguientes referencias: 94517/004, 94517/006, 94517/304, 94517/404 y 94517/504.



### 1. Pasta de limpeza para aço inox

Cleaning paste for stainless steel

Removedor de manchas para aço inoxidável



Ref.:	Apresentação Presentation / Presentación	Emb. Pack.
94537/000	c/ suporte de gôndola with gondola / con góndola	12
94537/006	-	25



200 g

15 g

### 2. Pasta de limpeza para superfícies de vidro e vitrocerâmicas

Cleaning paste for glass surfaces or glass ceramic

Pasta de limpeza para superfícies de vidro o vitrocerâmicas



Ref.:	Apresentação Presentation / Presentación	Emb. Pack.
94537/005	c/ suporte de gôndola with gondola / con góndola	12



200 g



### 3. Superinox - spray de limpeza para aço inox

Superinox - Cleaning spray for stainless steel

superinox - spray de limpeza para aço inoxidável



Ref.:	Embalagem: Colorida - PDV Packing: Colour box Embalaje: Caja colorida
94537/003	12



300 ml

\*Material exclusivo para clientes pessoa jurídica.



**DESIGN COLLECTION**  
 Categoria Design Collection  
 Design Collection Category  
 Categoría Design Collection

**PRIME**  
 Categoria Prime  
 Prime Category  
 Categoría Prime

**PERFECTA**  
 Categoria Perfecta  
 Perfecta Category  
 Categoría Perfecta

**STANDARD**  
 Categoria Standard  
 Standard Category  
 Categoría Standard

**MADE IN BRAZIL**  
 Fabricado no Brasil  
 Made in Brazil  
 Hecho en Brasil

- AISI 304**  
**Aço inox AISI 304**  
 AISI 304 stainless steel  
 Acero inoxidable AISI 304
- AISI 430**  
**Aço inox AISI 430**  
 AISI 430 stainless steel  
 Acero inoxidable AISI 430
- ↓ ↑**  
**Espessura do aço (mm)**  
 Thickness of stainless steel  
 Espesor del acero inoxidable
- ↕**  
**Profundidade da cuba (mm)**  
 Depth of bowl  
 Profundidad de la cubeta
- 3D BIM**  
**Arquivos 2D e 3D disponíveis para download: [tramontina.com.br/biblioteca](http://tramontina.com.br/biblioteca)**  
 2D and 3D files available for download: [tramontina.com.br/en/library](http://tramontina.com.br/en/library)  
 Archivos 2D y 3D están disponibles para descargar: [tramontina.com.br/es/biblioteca](http://tramontina.com.br/es/biblioteca)
- Instalação por cima**  
 Top mount  
 Instalación por arriba
- Instalação por baixo**  
 Undermount  
 Instalación bajo poner
- Instalação Cubas de sobrepor**  
 Inset sink installation  
 Instalación fregadero de empotrar
- Pias de apoio com espelho 50 mm**  
 Lay-on sink: 50 mm back splash  
 Fregadero de sobreponer con espejo de 50 mm
- Pias de apoio com espelho 28 mm**  
 Lay-on sink with back splash of 28 mm  
 Fregadero de sobreponer con espejo de 28 mm
- Pias de apoio sem espelho**  
 Lay-on sink without back splash  
 Fregadero de sobreponer sin espejo

## Misturadores | Mixer faucets | Mezcladores

- AISI 304**  
**Aço inox AISI 304**  
 AISI 304 stainless steel  
 Acero inoxidable AISI 304
- 360°**  
**Bica giratória de 360°**  
 360° rotating spout  
 Grifo giratorio a 360°
- Extensor**  
 Extension  
 Extensión
- Extensor**  
 Extension  
 Extensión
- Sistema anti-gotejamento**  
 Non-drip system  
 Sistema antigoteo
- Para água quente e fria**  
 For hot and cold water  
 Para agua caliente y fría
- Somente para água fria**  
 Only cold water  
 Agua fría
- Temperatura máxima**  
 Maximum temperature  
 Temperatura máxima
- Pres. MIN. 5m.c.a.**  
**Pressão mínima**  
 Minimum pressure  
 Pressión mínima
- Pres. MÁX. 40m.c.a.**  
**Pressão máxima**  
 Maximum pressure  
 Pressión máxima
- Com saída para água filtrada**  
 With filtered water output  
 Con salida de agua filtrada
- LIVRE DE CHUMBO**  
**LEAD FREE - SIN PLOMO**  
**Não contém chumbo na composição**  
 Lead-free composition  
 No contiene plomo en su composición

## Acessórios | Accessories / Accesorios

- |               |               |               |               |               |               |               |              |
|---------------|---------------|---------------|---------------|---------------|---------------|---------------|--------------|
| <b>1</b><br>  | <b>2</b><br>  | <b>3</b><br>  | <b>4</b><br>  | <b>5</b><br>  | <b>6</b><br>  | <b>7</b><br>  | <b>8</b><br> |
| <b>9</b><br>  | <b>10</b><br> | <b>11</b><br> | <b>12</b><br> | <b>13</b><br> | <b>14</b><br> | <b>15</b><br> |              |
| <b>16</b><br> | <b>17</b><br> | <b>18</b><br> | <b>19</b><br> | <b>20</b><br> | <b>21</b><br> |               |              |
| <b>22</b><br> | <b>23</b><br> | <b>24</b><br> | <b>25</b><br> | <b>26</b><br> | <b>27</b><br> |               |              |

# TRAMONTINA

**TRAMONTINA TEEC S.A.**  
Rodovia BR-470/RS, km 230  
Bairro Triângulo | CEP 95185-000  
Carlos Barbosa | RS | Brasil  
CNPJ 01.554.846/0001-36  
Indústria Brasileira